



MINISTERIO
DE INDUSTRIAS
Y PRODUCTIVIDAD

Caracterización Provincia Cotopaxi

Cifras de la Provincia de Cotopaxi

Año 2017



476.428 habitantes

**Valor Agregado
Bruto (*)**

USD 1.750
millones

1,7% del PIB total

**Establecimientos
económicos (*)**

25.437

3,0% del total
nacional

Empleos

343.379

4,5% del empleo
nacional

**Ventas Totales
(*)**

USD 1.297 millones

1,0 % de las ventas
nacionales

**Ventas en el
exterior (*)**

USD 143 millones

0,8 % de las
exportaciones totales

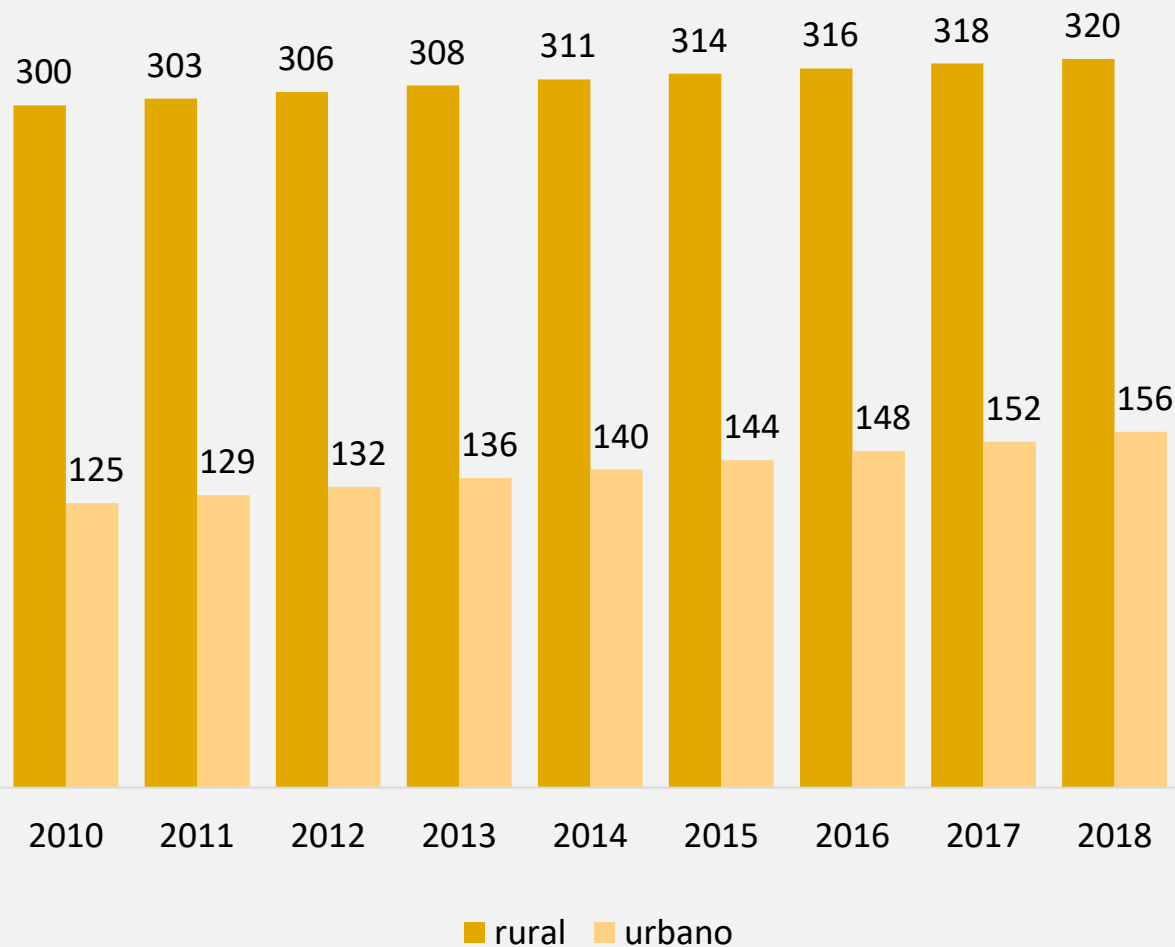
**Volumen de
Crédito
Ene-May 2018**

USD 102 millones

0,9% del crédito
nacional

Cotopaxi: Población

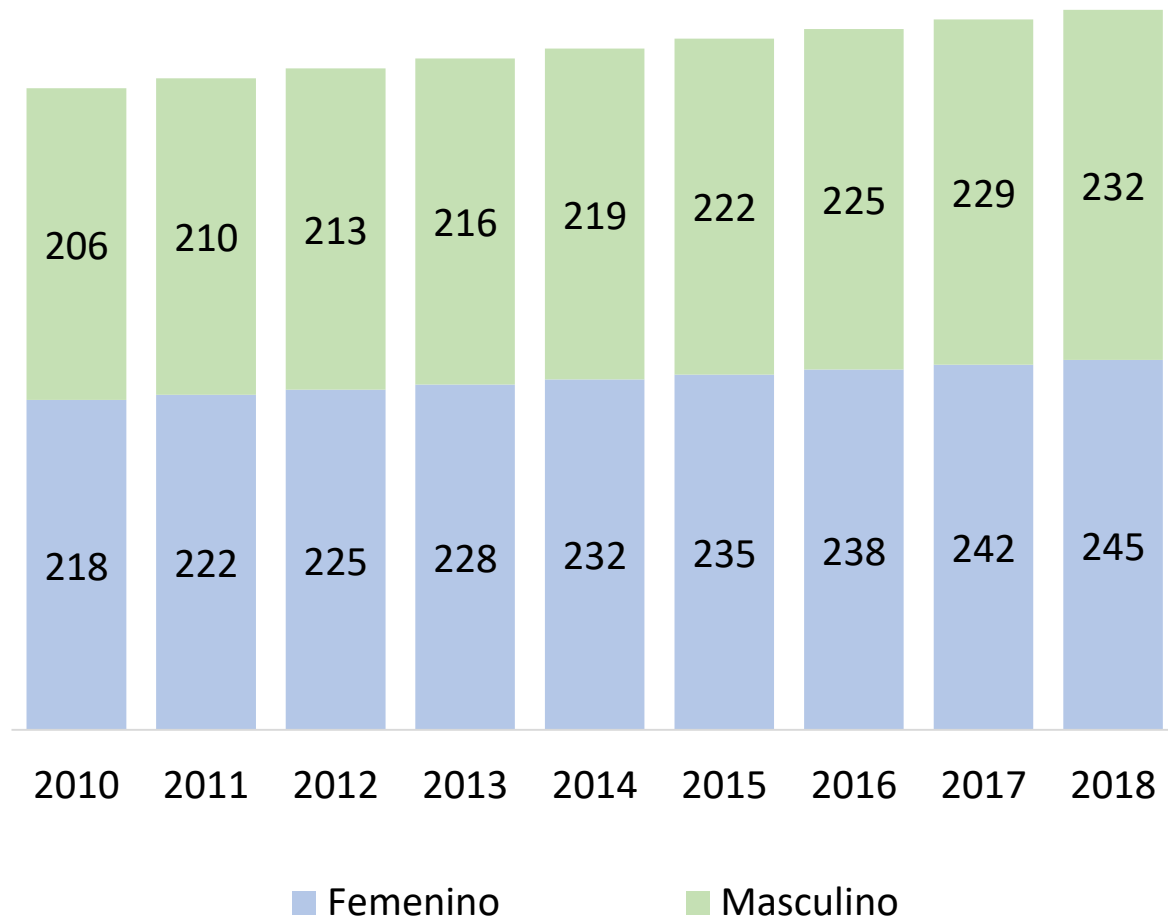
Miles de habitantes



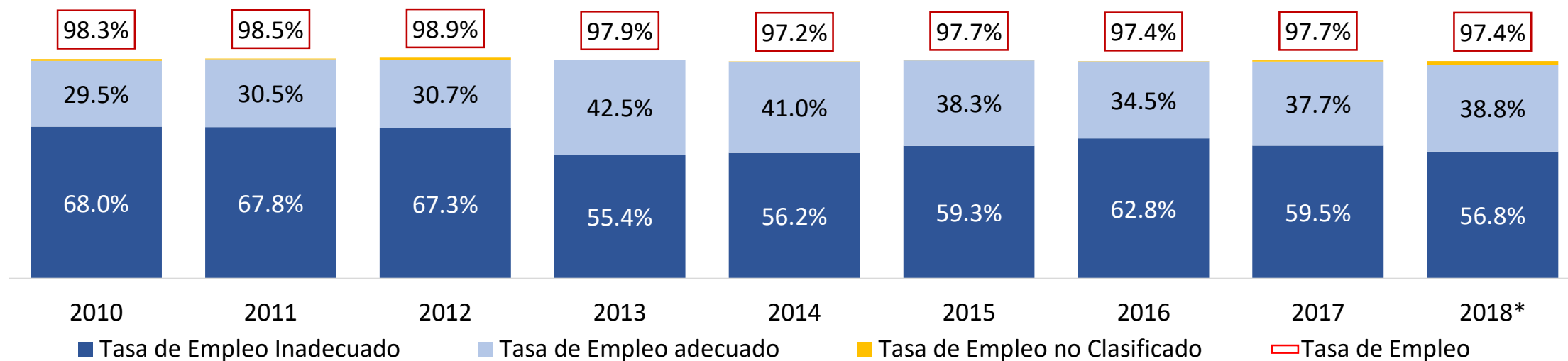
Fuente: Proyección INEC * previsión

Cotopaxi: Evolución de la población según sexo

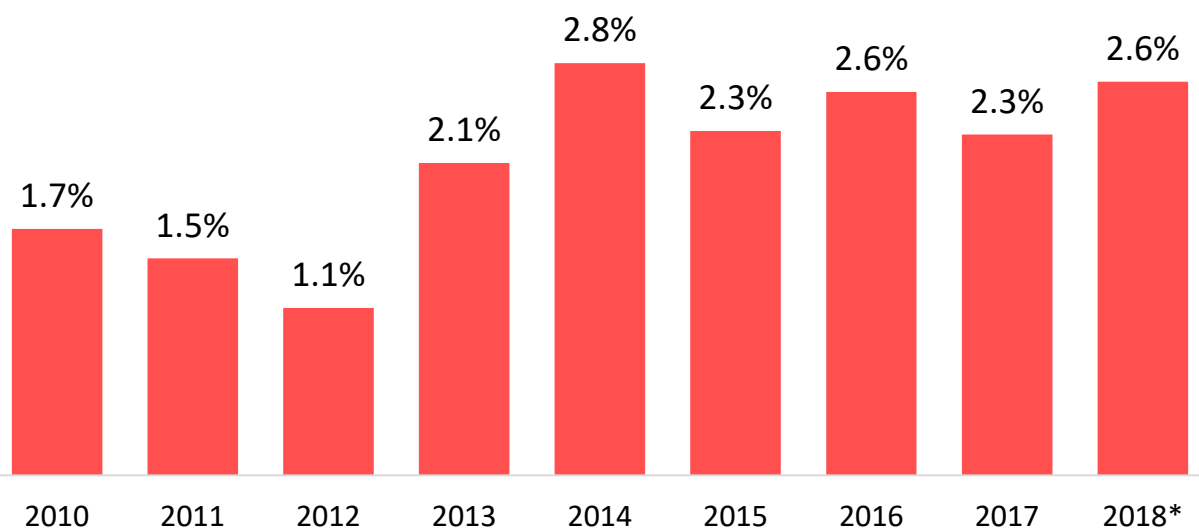
Miles de habitantes



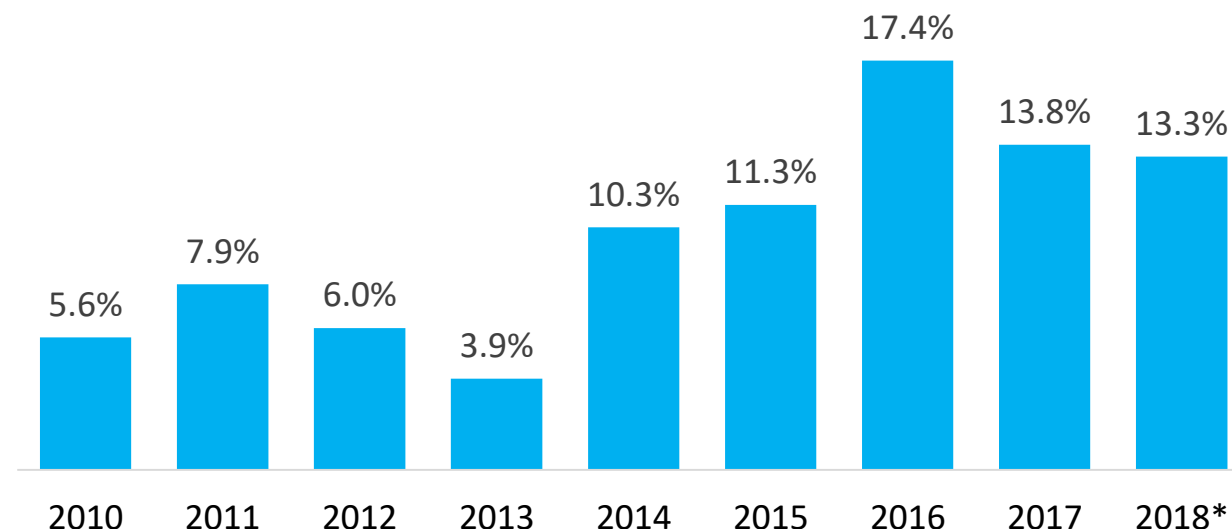
Cotopaxi: Empleo



Evolución del desempleo

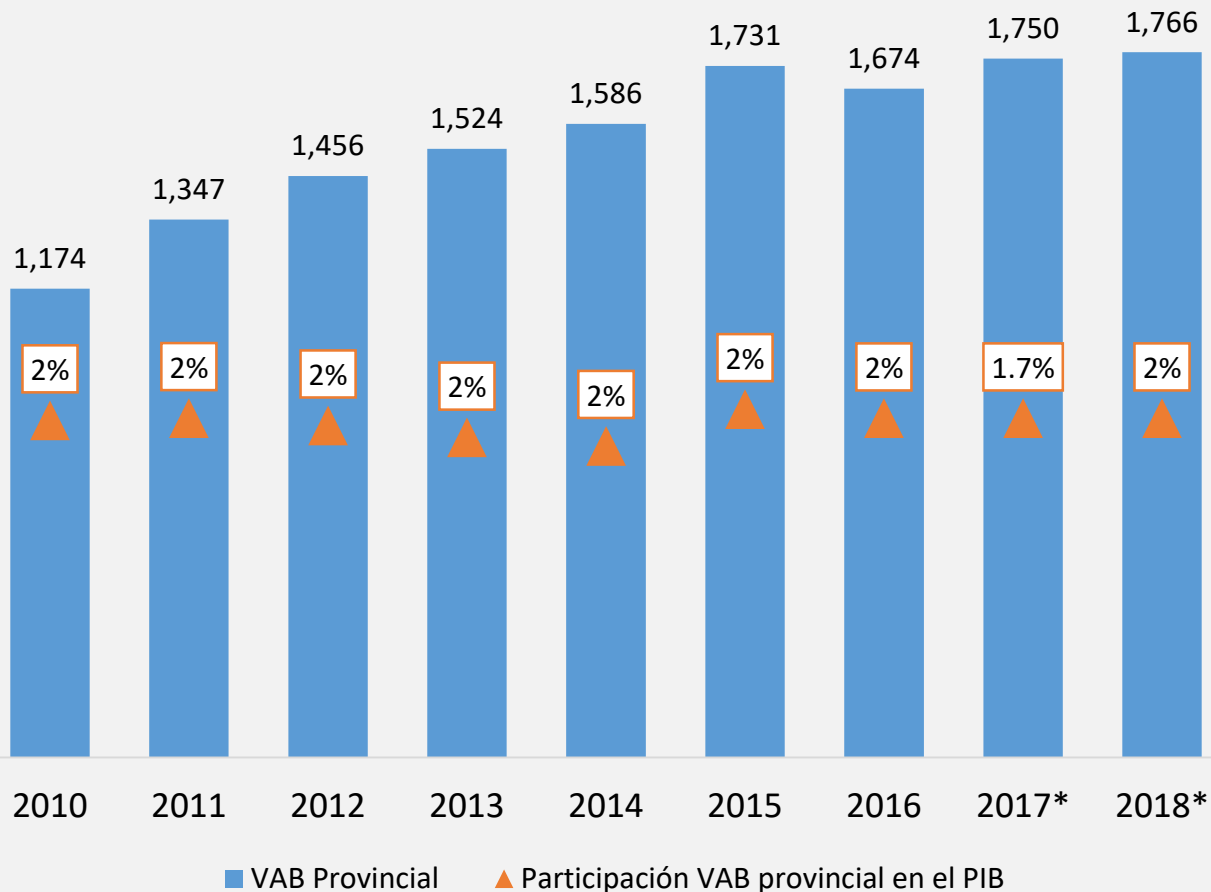


Evolución del subempleo

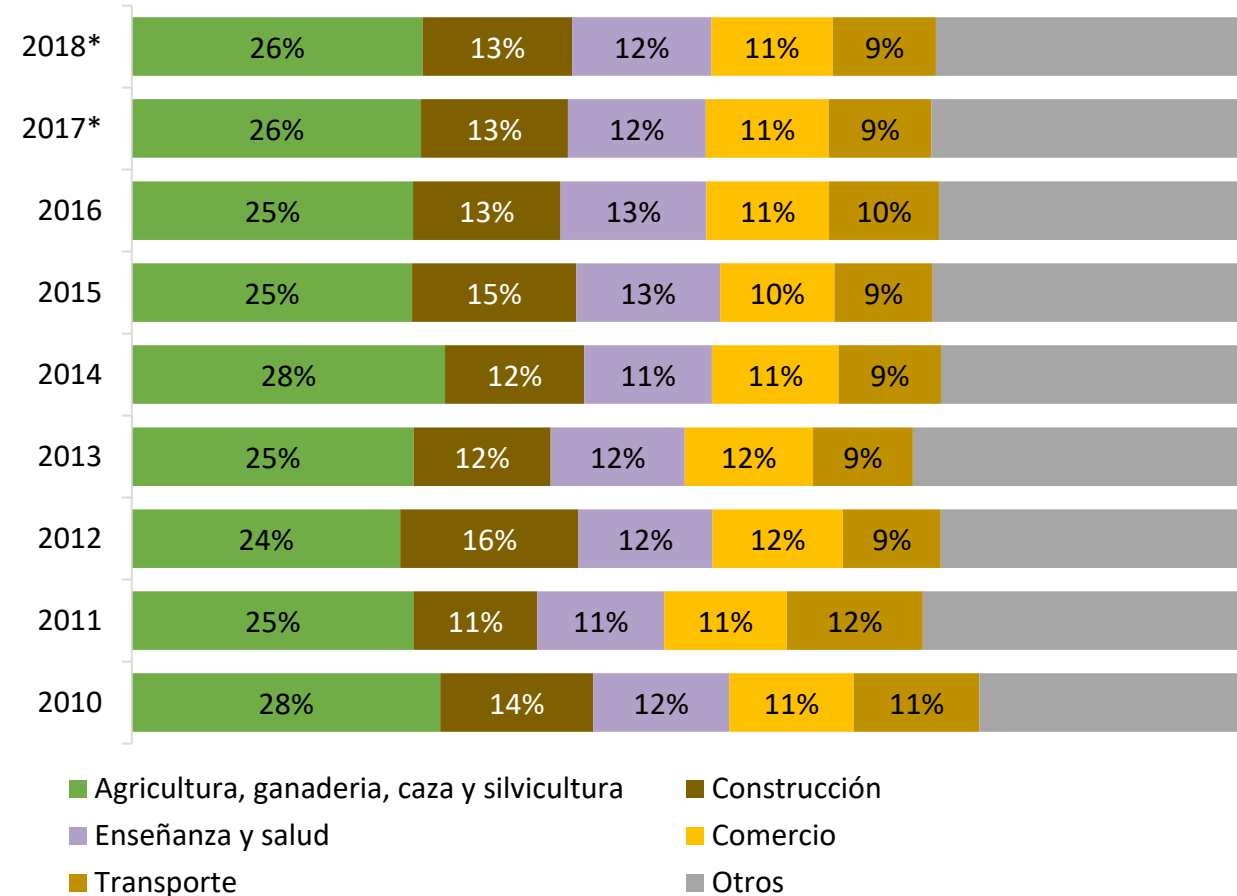


Cotopaxi: Valor Agregado Bruto

Evolución del VAB (Millones de USD)



Evolución del VAB según actividad económica. (Participación %)

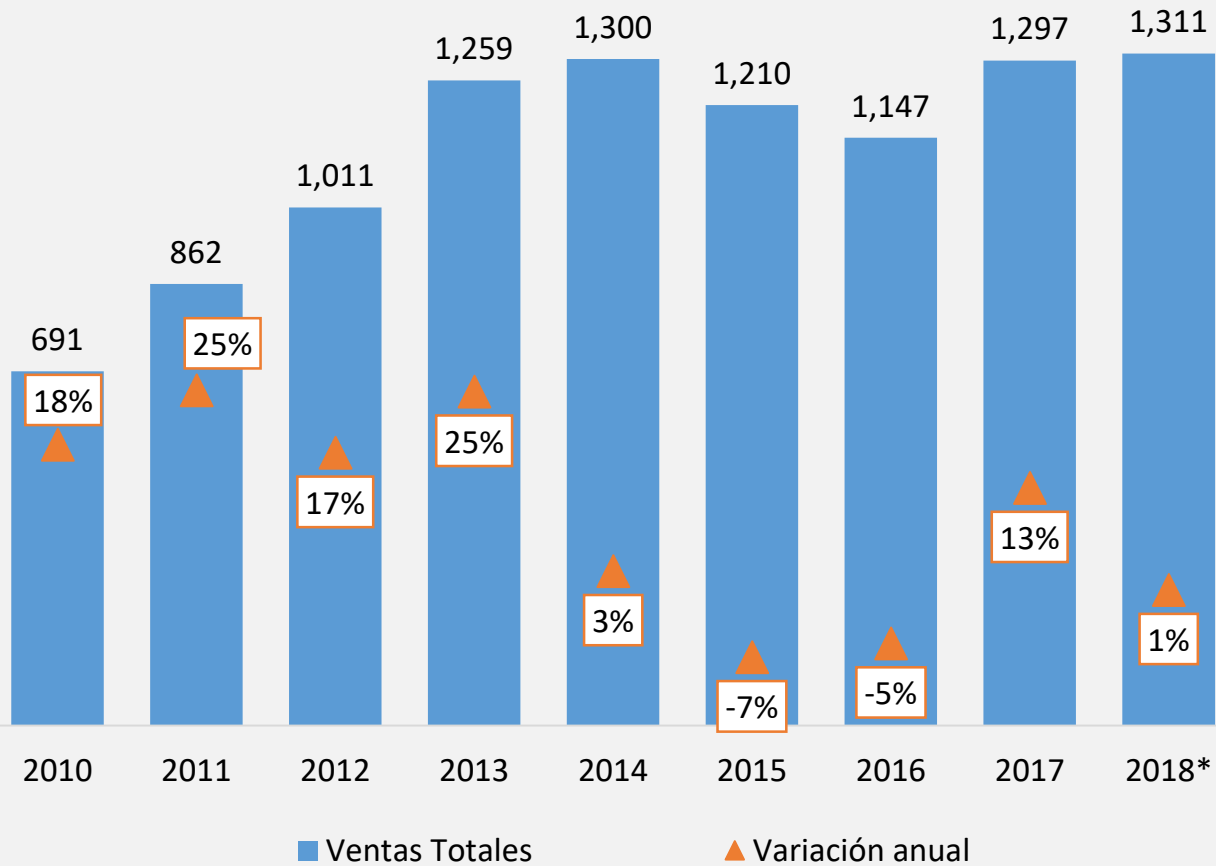


Fuente: BCE, Valor Agregado Bruto (millones de USD)

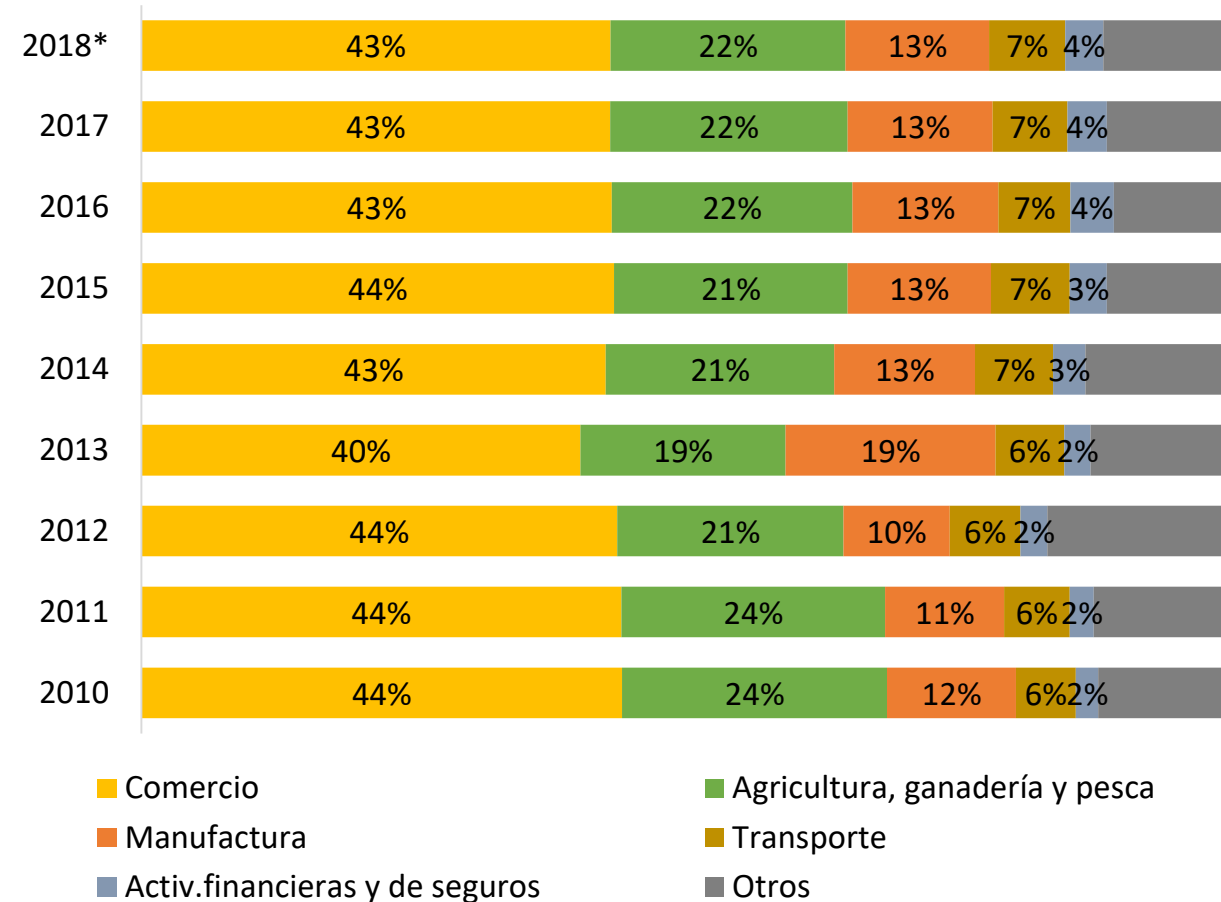
* Previsiones MIPRO

Cotopaxi: Ventas

Evolución del ventas totales (Millones de USD)



Evolución de ventas por subsector (Participación %)

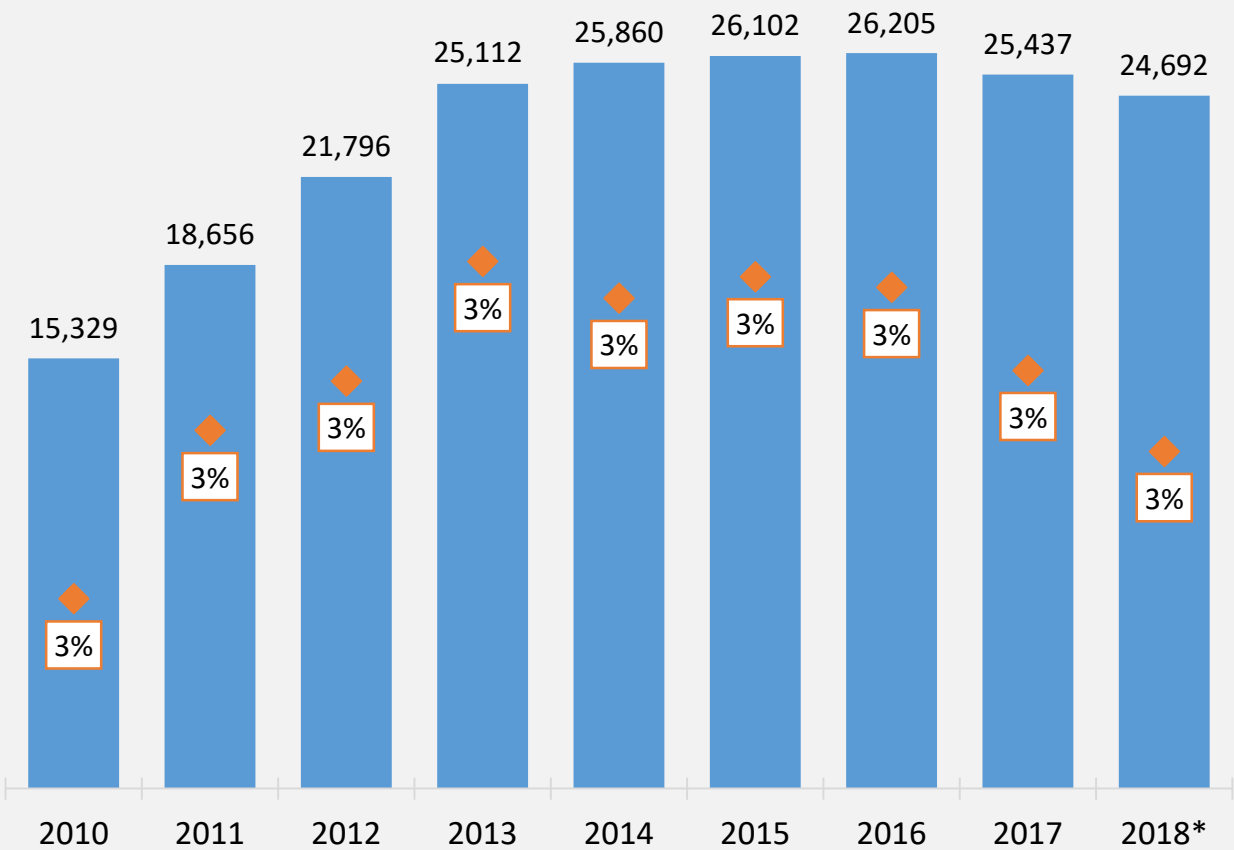


Fuente: SRI, Formulario 101 y 102

*Previsión MIPRO

Cotopaxi: Establecimientos Económicos

Evolución de establecimientos económicos

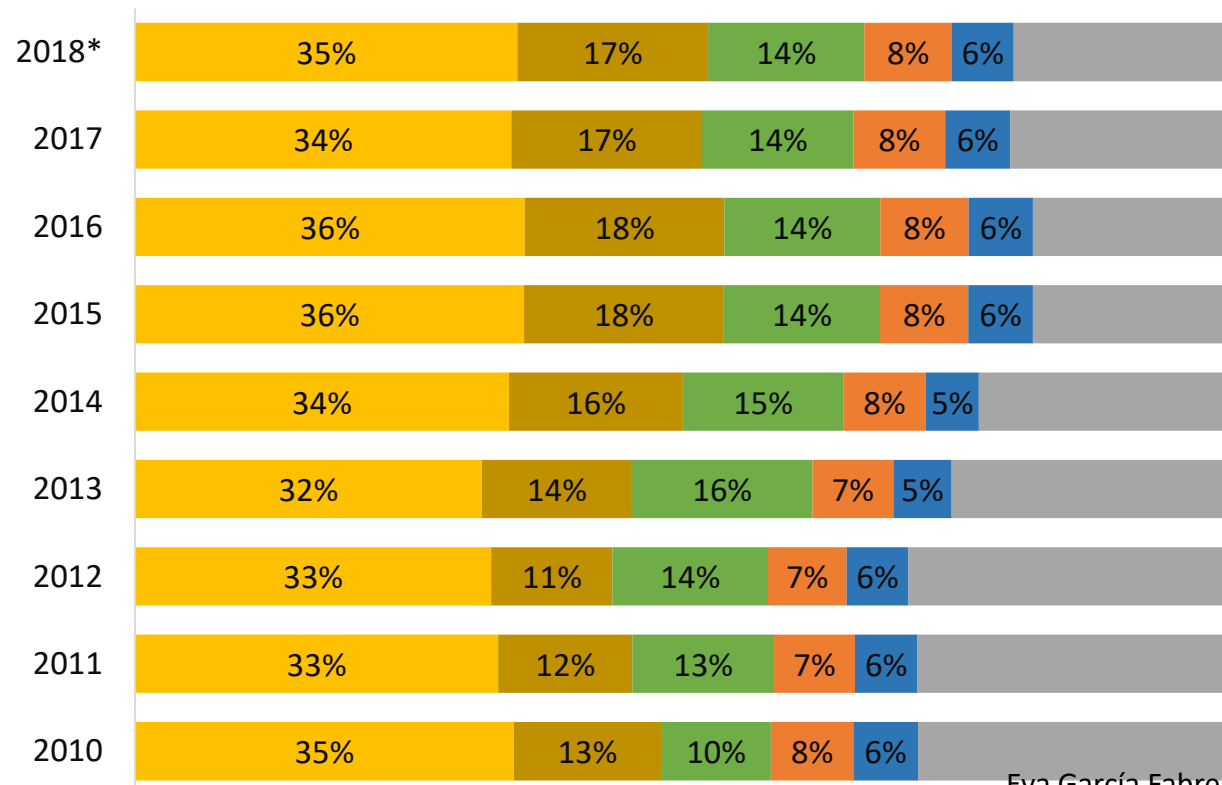


■ Total establecimientos económicos Provincia ◆ Participación en el total nacional

Fuente: SRI, Formulario 101 y 102

*Previsión MIPRO

Evolución de establecimientos económicos según rama de actividad. (Participación %)



Eva García Fabre

■ Comercio

■ Agricultura, ganadería y pesca

■ Alojamiento y servicio de comidas

Ministra de Industrias y Productividad

Transporte egarcia@mipro.gob.ec

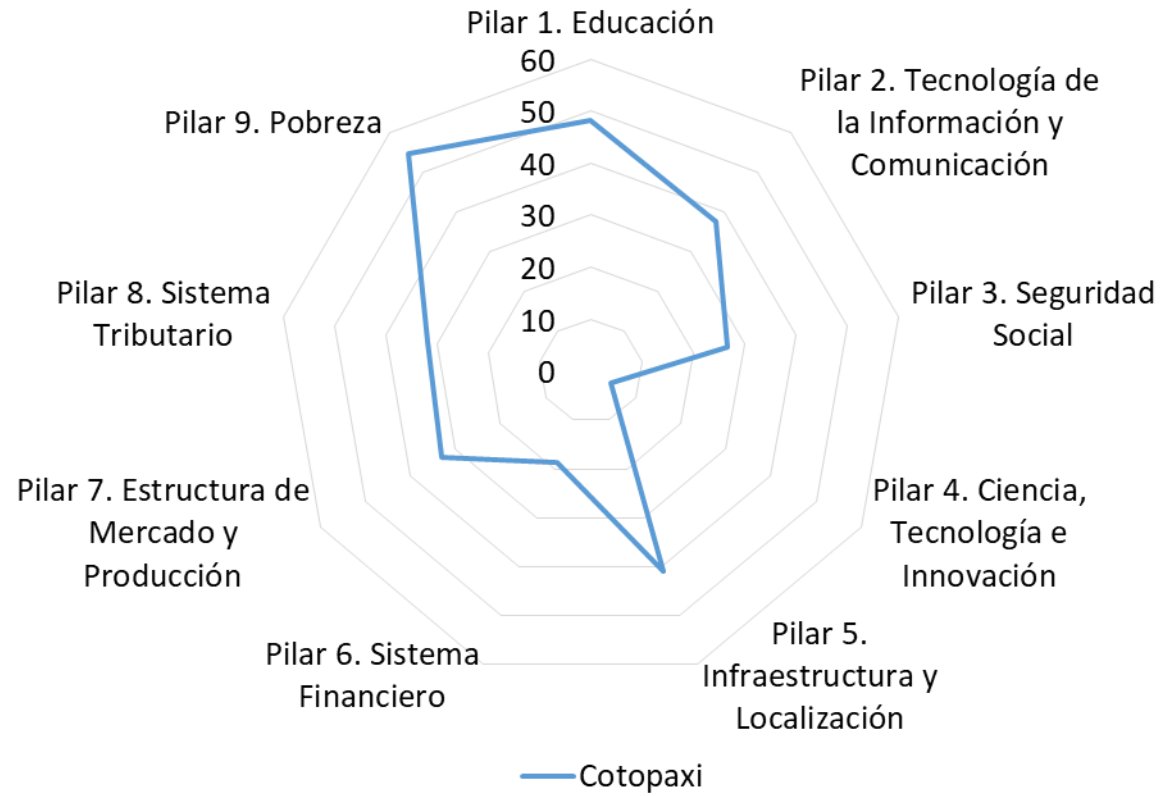
■ Manufactura

■ Otros sectores Alexandra Palacios B

CGEPMI

mpalacios@mipro.gob.ec

Índice de Competitividad Provincial – Cotopaxi



Vocaciones productivas por actividad y subsector de Cotopaxi

Vocación por actividad económica

	Participación en ventas	Participación de empleo
Comercio	43%	10%
Agricultura, ganadería y pesca	22%	46%
Manufactura	13%	11%
Transporte y almacenamiento	7%	5%
Las demás	15%	28%
Total	100%	100%

La participación de ventas de la provincia

Fuente: SRI, formulario 101 - 102, INEC Directorio de Empresas, Enemdu

Vocación por subsector económico



Comercio **43%**

Venta al por mayor de alimentos, bebidas y tabaco. **8%**

Venta al por menor de combustibles para vehículos automotores. **5%**

Venta al por menor de artículos de ferretería **3%**

Venta al por menor de alimentos, bebidas o tabaco. **3%**

Venta al por mayor de otros enseres domésticos. **3%**

Los demás. **21%**



Agricultura, ganadería y pesca **22%**

Cultivo de otras plantas no perennes. **10%**

Cría de aves de corral. **5%**

Cultivo de frutas tropicales y subtropicales. **4%**

Cultivo de hortalizas y melones, raíces y tubérculos. **1%**

Los demás. **2%**



Manufactura **13%**

Fabricación de hojas y tableros a base de madera. **4%**

Elaboración de productos lácteos. **3%**

Los demás **6%**



Transporte y almacenamiento **7%**

Transporte de carga por carretera. **6%**

Los demás **1%**

Vocaciones productivas manufactureras, agrícolas y pecuaria de Cotopaxi

Vocaciones manufactureras



Manufactura Fabricación de hojas y tableros a base de madera.	29%
Elaboración de productos lácteos.	21%
Elaboración de productos de molinería.	16%
Elaboración y conservación de carne.	4%
Fabricación de productos de plástico.	4%
Los demás.	26%

La participación corresponde a las ventas totales manufactureras de la provincia

Fuente: SRI

Producción pecuaria



Ganado

Vacuno	62%
Ovino	17%
Los demás	16%



Aves

Campo	13%
Plantel avícola	87%



Leche y huevos

Producción de leche	514.759 L
Producción de huevos	10.227.509

Fuente: INEC, ESPAC

Principales productos agrícolas



Productos agrícolas

Banano	28%
Brócoli	17%
Palma Africana	16%
Papa	12%
Plátano	4%
Orito	4%
Naranja	4%
Zanahoria Amarilla	3%
Los demás	12%
Total	100%

Fuente: INEC, ESPAC

Eva García Fabre
Ministra de Industrias y Productividad
egarcia@mipro.gob.ec

Alexandra Palacios Bernal
Coordinadora CGEPMI
mpalacios@mipro.gob.ec