



MINISTERIO  
DE INDUSTRIAS  
Y PRODUCTIVIDAD

# Caracterización de la Provincia de Manabí

# Cifras de la Provincia de Manabí

## Año 2017



1.523.950 habitantes

**Valor Agregado  
Bruto (\*)**

USD 6.232  
millones

**6,0%** del PIB total

**Establecimientos  
económicos (\*)**

68.130

**8,0%** del total  
nacional

**Empleos**

650.736

**8,4%** del empleo  
nacional

**Ventas Totales  
(\*)**

USD 5.654 millones

**3,4 %** de las ventas  
nacionales

**Ventas en el  
exterior (\*)**

USD 1.146 millones

**6,5 %** de las  
exportaciones totales

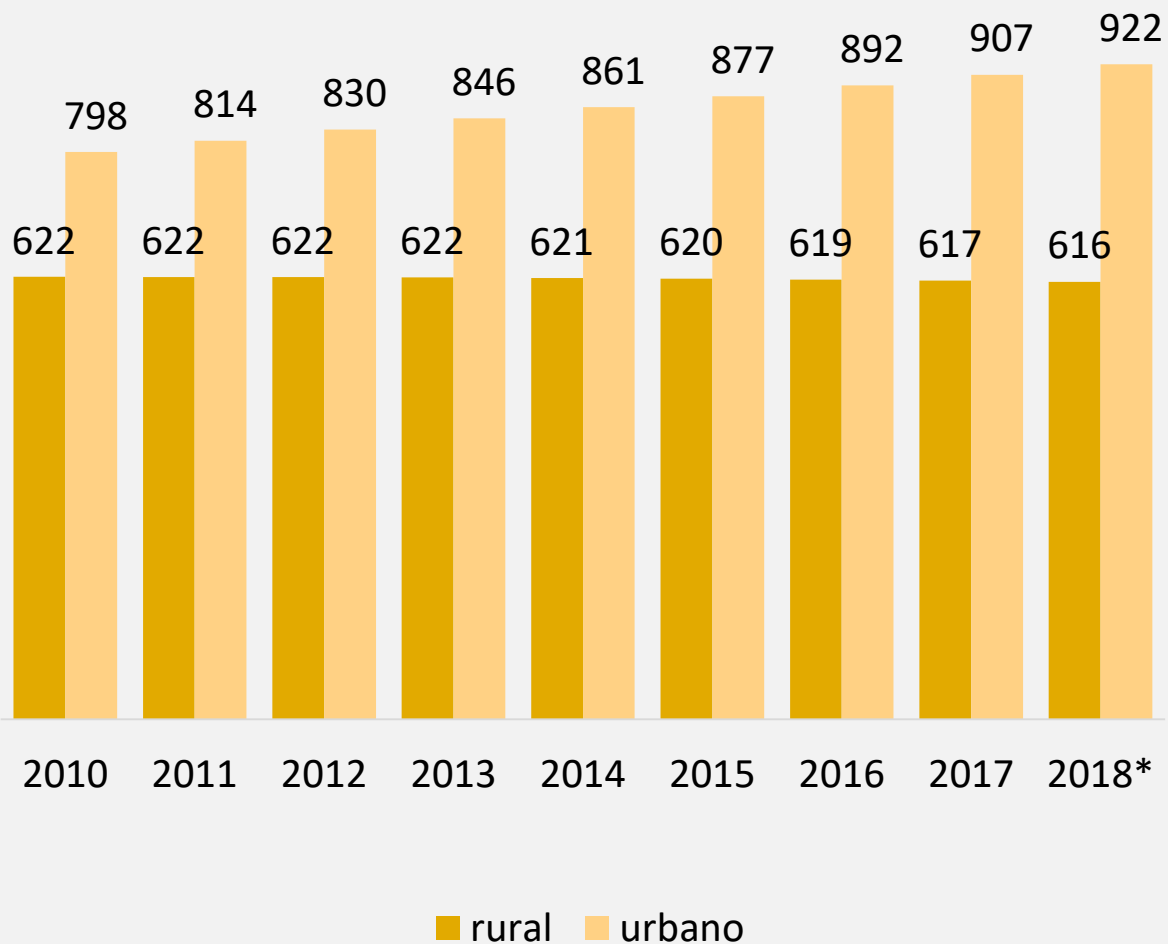
**Volumen de  
Crédito  
Ene-May 2018**

USD 486 millones

**4,5%** del crédito  
nacional

## Manabí: Población

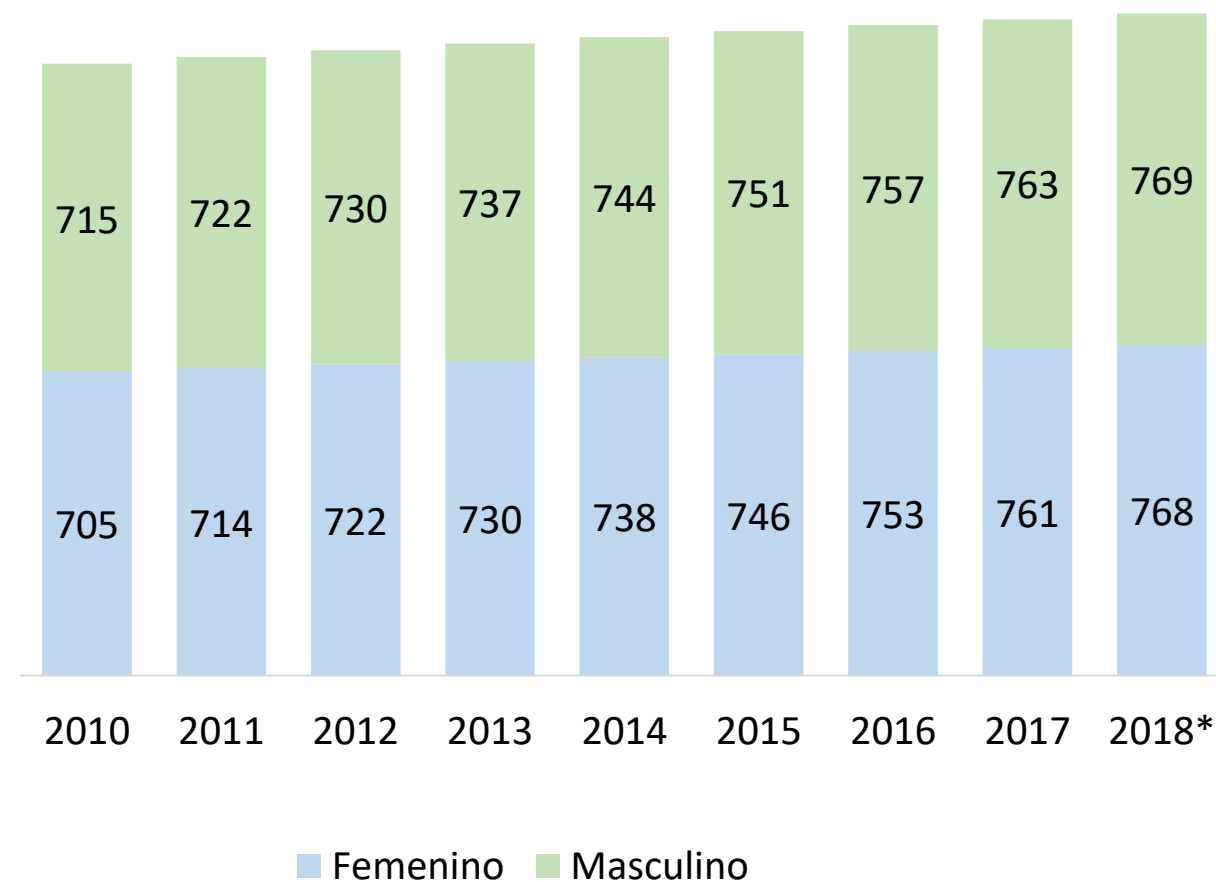
Miles de habitantes



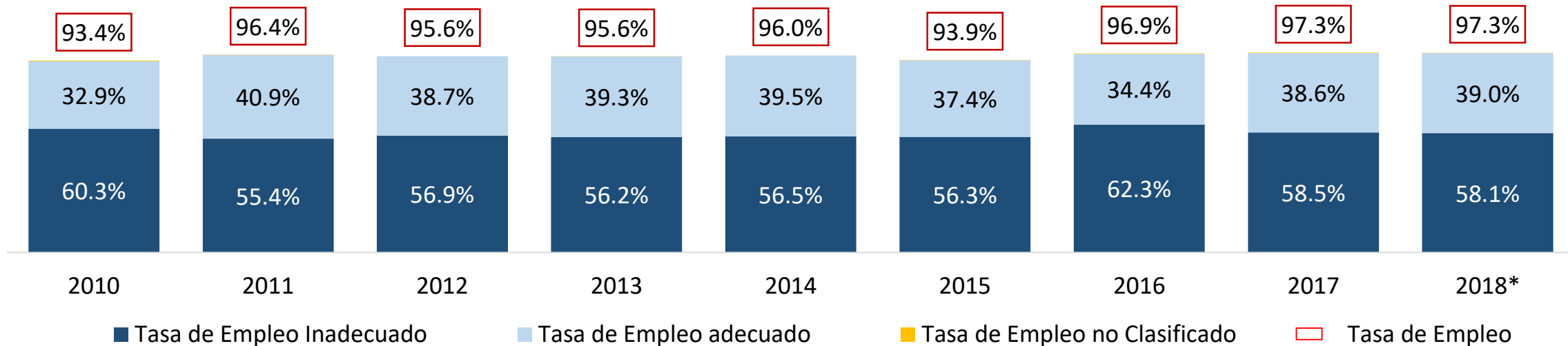
Fuente: Proyección INEC \* previsión

## Manabí: Evolución de la población según sexo

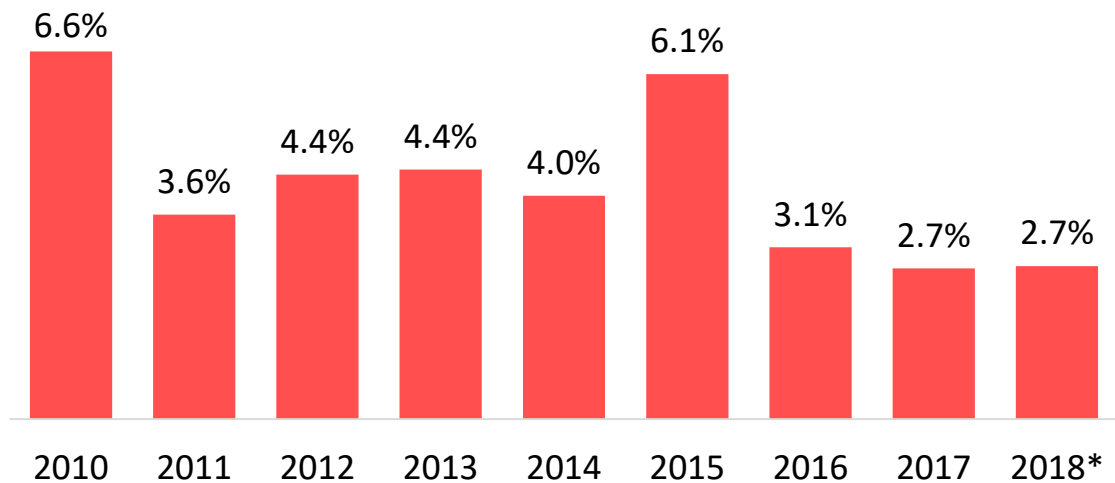
Miles de habitantes



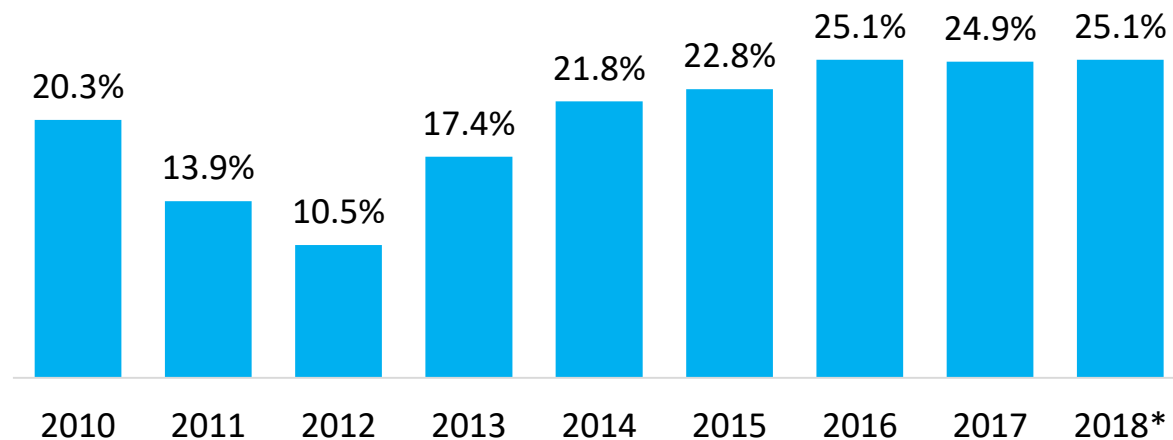
## Manabí: Empleo



## Evolución del desempleo

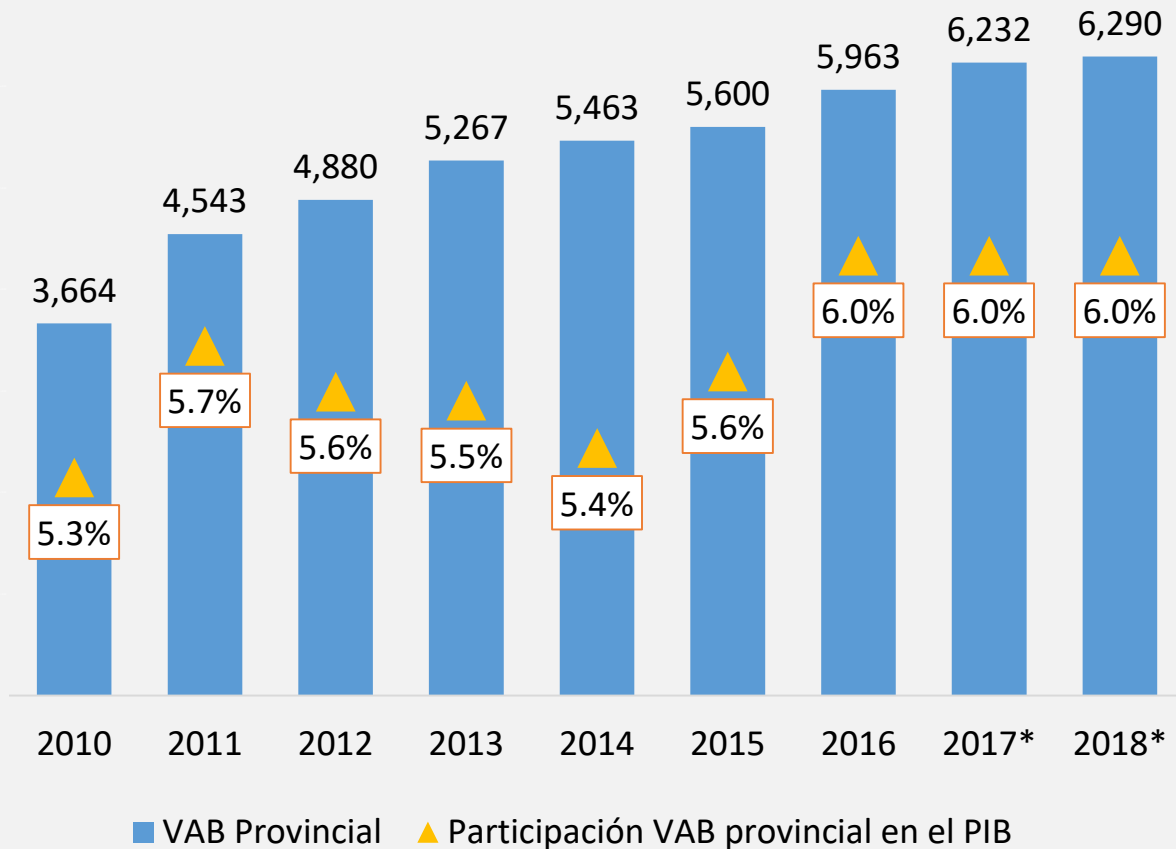


## Evolución del subempleo

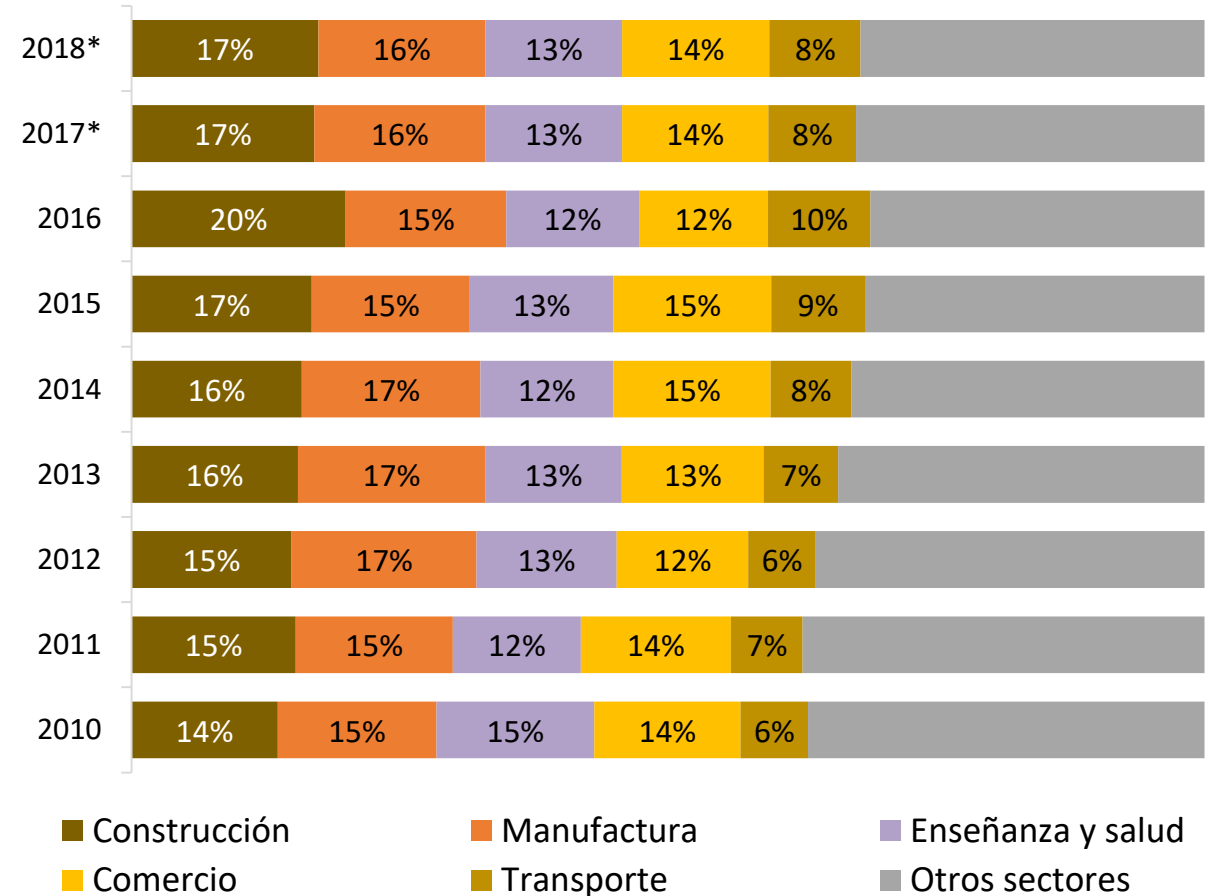


## Manabí: Valor Agregado Bruto

### Evolución del VAB (Millones de USD)



### Evolución del VAB según actividad económica. (Participación %)

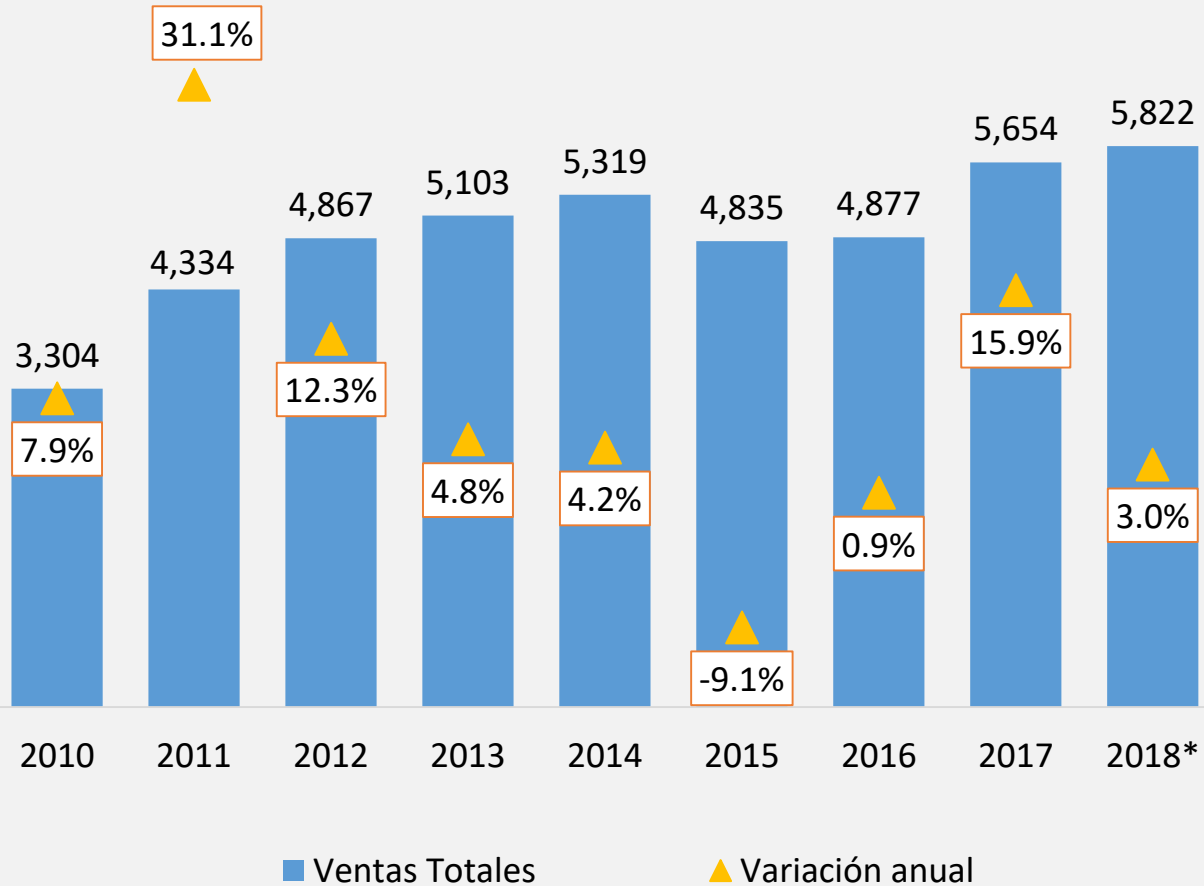


Fuente: BCE, Valor Agregado Bruto (millones de USD)

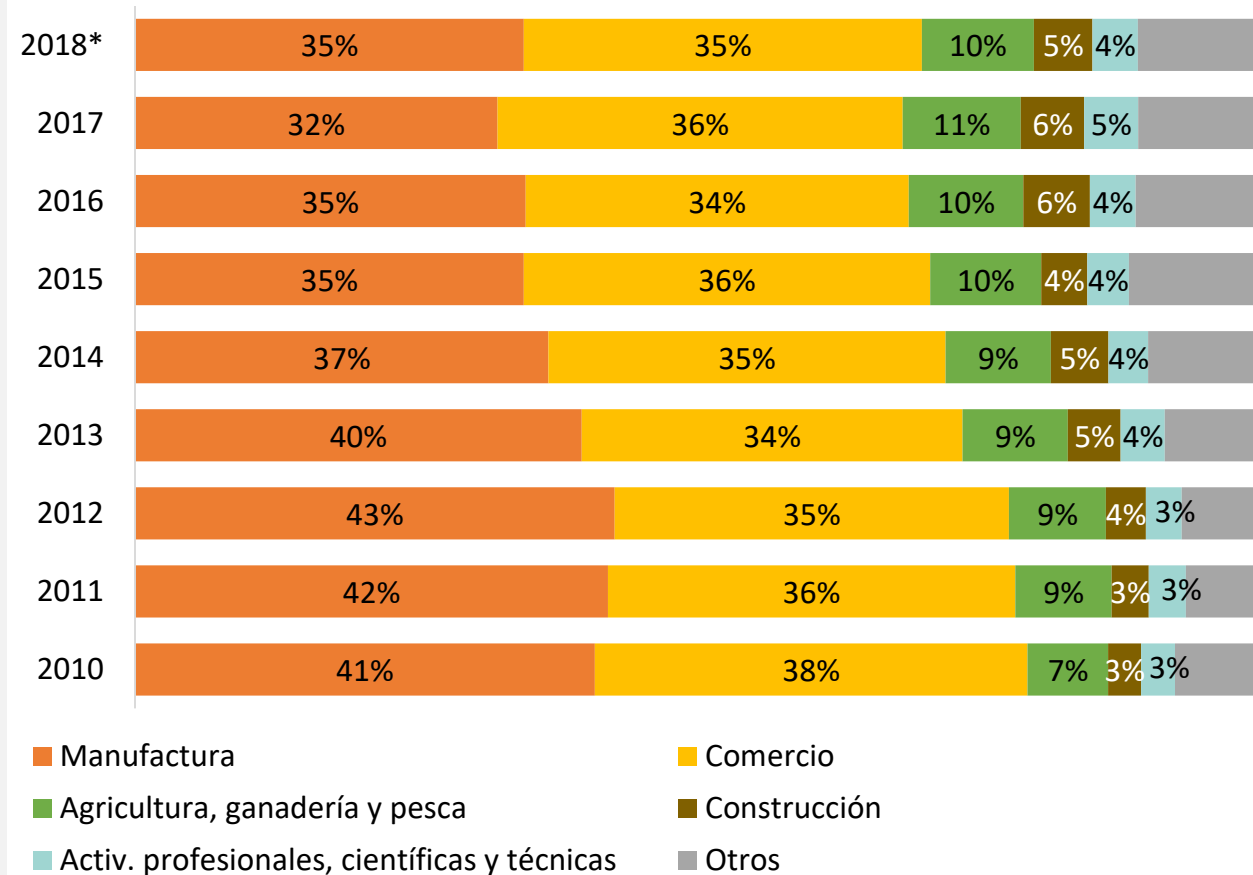
\* Previsiones MIPRO

# Manabí: Ventas

## Evolución del ventas totales (Millones de USD)



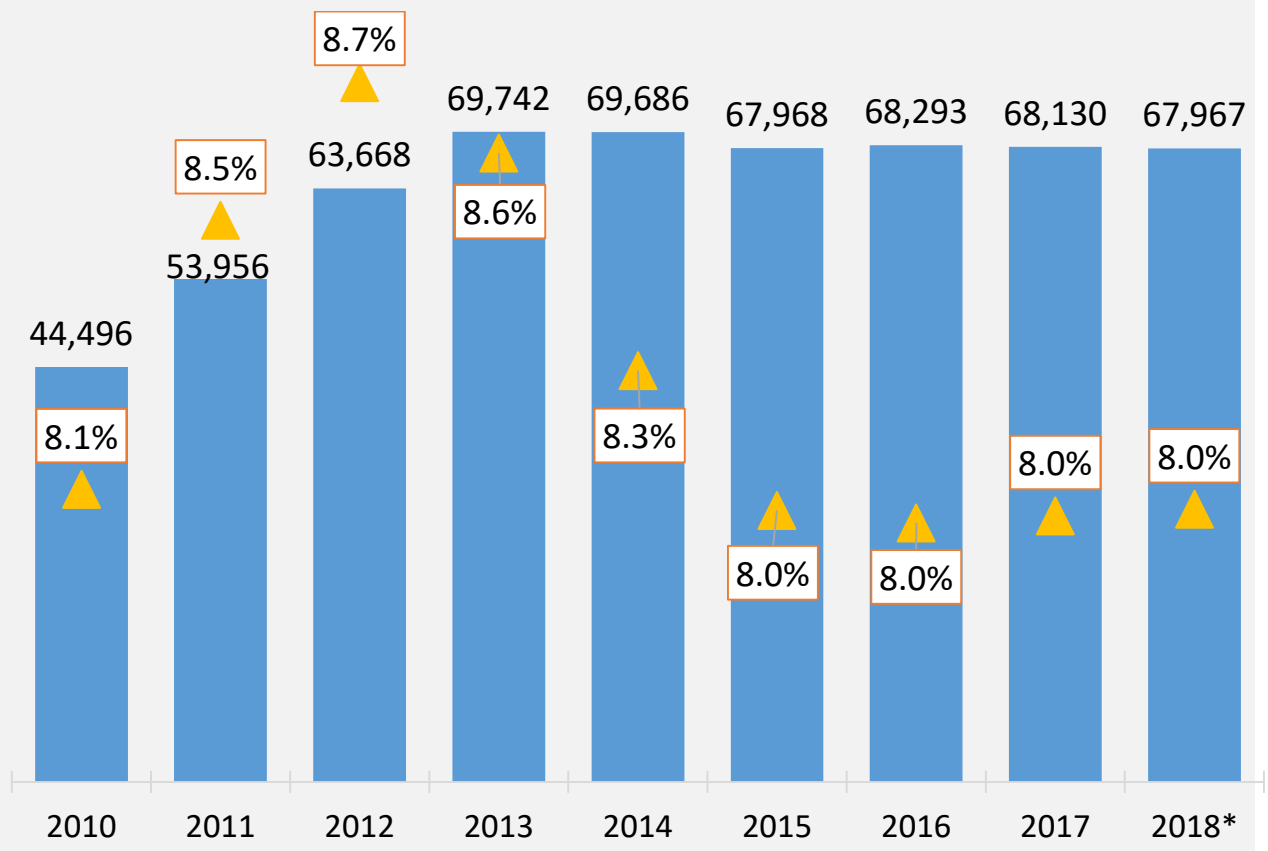
## Evolución de ventas por subsector (Participación %)



Fuente: SRI, Formulario 101 y 102  
\*Previsión MIPRO

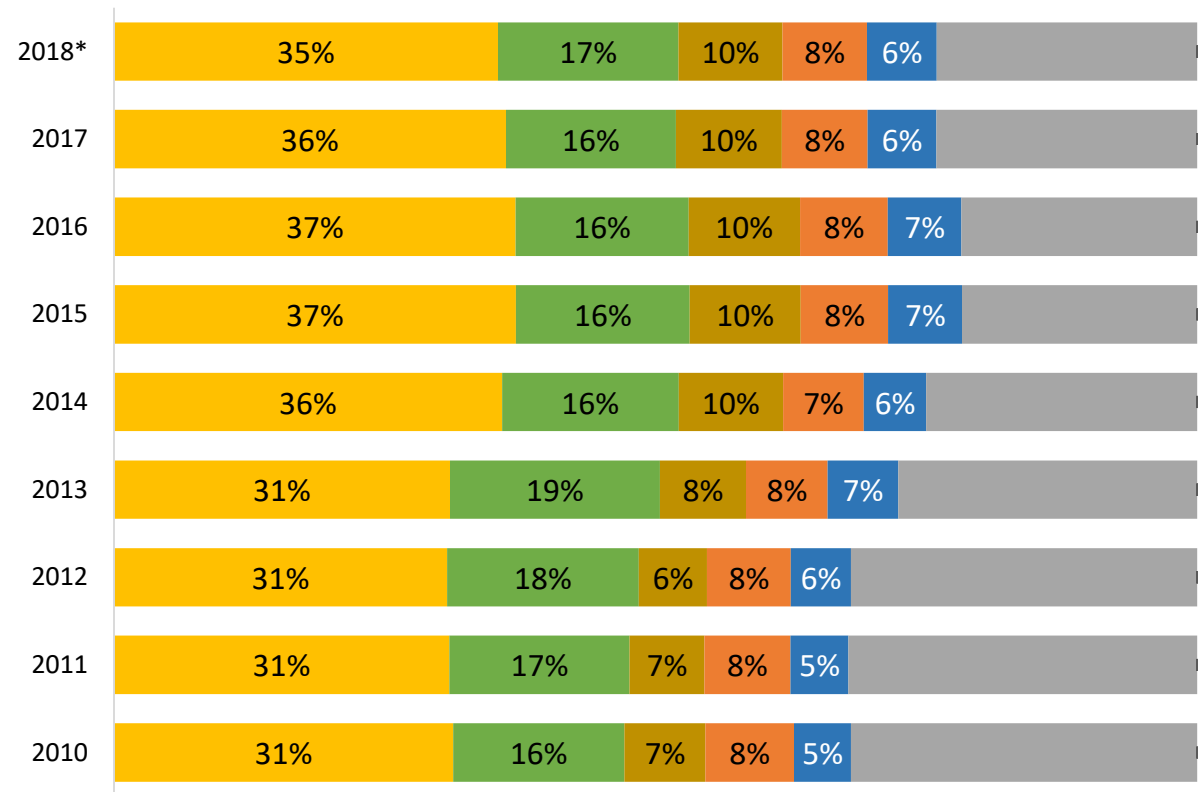
# Manabí: Establecimientos Económicos

## Evolución de establecimientos económicos



■ Total establecimientos económicos Provincia ▲ Participación en el total nacional

## Evolución de establecimientos económicos según rama de actividad. (Participación %)



■ Comercio ■ Agricultura, ganadería y pesca  
■ Transporte ■ Manufactura  
■ Alojamiento y servicio de comidas ■ Otros sectores

Fuente: SRI, Formulario 101 y 102  
\*Previsión MIPRO

# Vocaciones productivas por actividad y subsector de Manabí

## Vocación por actividad económica

	Participación en ventas	Participación de empleo
Comercio	<b>36%</b>	<b>17%</b>
Manufactura	<b>32%</b>	<b>13%</b>
Agricultura, ganadería y pesca	<b>11%</b>	<b>30%</b>
Construcción	<b>6%</b>	<b>7%</b>
Las demás	<b>16%</b>	<b>33%</b>
<b>Total</b>	<b>100%</b>	<b>100%</b>

La participación de ventas de la provincia

Fuente: SRI, formulario 101 - 102, INEC Directorio de Empresas, Enemdu

## Vocación por subsector económico



### Comercio

**36%**

Venta al por mayor de alimentos, bebidas y tabaco. **8%**

Venta al por mayor de materiales para la construcción **3%**

Venta al por menor de combustibles para vehículos automotores **3%**

Venta al por menor de artículos de ferretería **3%**

Venta al por menor de alimentos, bebidas o tabaco. **3%**

Los demás. **17%**



### Manufactura

**32%**

Elaboración y conservación de pescados, crustáceos y moluscos. **21%**

Elaboración de aceites y grasas de origen vegetal y animal. **9%**

Los demás. **2%**



### Agricultura, ganadería y pesca

**11%**

Pesca marina. **6%**

Acuicultura marina. **2%**

Cría de aves de corral. **2%**

Los demás. **1%**



### Construcción

**6%**

Construcción de carreteras y líneas de ferrocarril. **3%**

Construcción de edificios. **2%**

Los demás. **1%**



# Vocaciones productivas manufactureras, agrícolas y pecuaria de Manabí

## Vocaciones manufactureras



### Manufactura

Elaboración y conservación de pescados, crustáceos y moluscos.

**65%**

Elaboración de aceites y grasas de origen vegetal y animal.

**28%**

Actividades de impresión.

**1%**

Fabricación de muebles.

**1%**

Elaboración y conservación de frutas, legumbres y hortalizas.

**1%**

Los demás

**4%**

La participación corresponde a las ventas totales manufactureras de la provincia

Fuente: SRI

## Producción pecuaria



### Ganado

Vacuno	<b>84%</b>
Porcino	<b>10%</b>
Los demás	<b>6%</b>



### Aves

Campo	<b>45%</b>
Plantel avícola	<b>55%</b>



### Leche y huevos

Producción de leche	<b>587.252 L</b>
Producción de huevos	<b>5.477.307</b>

Fuente: INEC, ESPAC

## Principales productos agrícolas



### Productos agrícolas

Maíz Duro Seco	<b>33%</b>
Plátano	<b>25%</b>
Palma Africana	<b>12%</b>
Banano	<b>10%</b>
Arroz	<b>6%</b>
Mandarina	<b>3%</b>
Cacao	<b>2%</b>
Yuca	<b>2%</b>
Los demás	<b>8%</b>
<b>Total</b>	<b>100%</b>

Fuente: INEC, ESPAC

Eva García Fabre  
Ministra de Industrias y Productividad  
[egarcia@mipro.gob.ec](mailto:egarcia@mipro.gob.ec)

Alexandra Palacios Bernal  
Coordinadora CGEPMI  
[mpalacios@mipro.gob.ec](mailto:mpalacios@mipro.gob.ec)