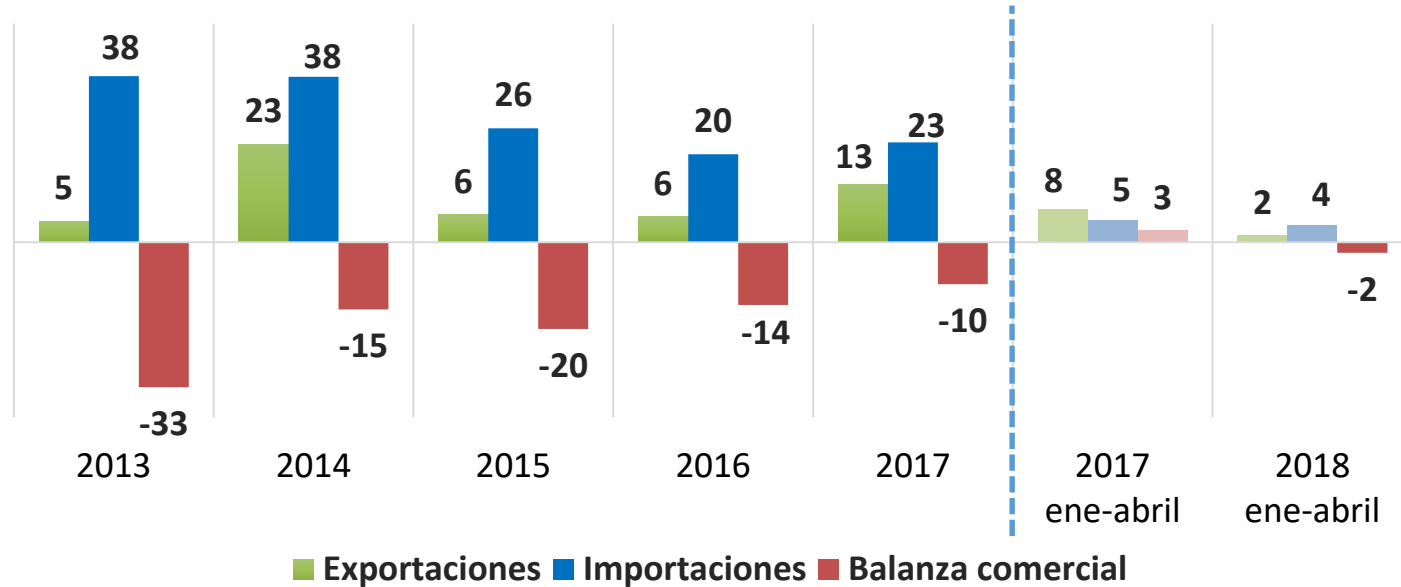


Cifras comerciales bilaterales Ecuador – ISRAEL

15.06.2018

Balanza Comercial Ecuador – ISRAEL

(millones de dólares FOB)



Principales productos exportados

| Producto | 2017 | Part. 2017 | 2018 ene-abril | Part. 2018 |
|---------------------------------|----------------|---------------|----------------|---------------|
| Aparatos eléctricos | 6235,75 | 47,0% | 0,00 | 0,0% |
| Jugos y conservas de frutas | 3206,66 | 24,2% | 794,99 | 50,7% |
| Elaborados de banano | 1152,77 | 8,7% | 287,44 | 18,3% |
| Otras fibras vegetales | 794,35 | 6,0% | 126,00 | 8,0% |
| Vehículos y sus partes | 569,31 | 4,3% | 0,00 | 0,0% |
| Máquina ind. Y sus partes | 356,09 | 2,7% | 0,00 | 0,0% |
| Productos agrícolas en conserva | 302,59 | 2,3% | 65,76 | 4,2% |
| Pescado | 211,73 | 1,6% | 287,70 | 18,3% |
| Otros productos | 436,43 | 3,3% | 7,02 | 0,4% |
| Total | 13265,7 | 100,0% | 1568,9 | 100,0% |

Principales productos importados

| Producto | 2017 | Part. 2017 | 2018 ene-abril | Part. 2018 |
|--|----------------|---------------|----------------|---------------|
| Reactores nucleares, calderas, máquinas, aparatos y artefactos mecánicos | 7151,33 | 31,4% | 625,79 | 15,7% |
| Plástico y sus manufacturas | 3036,59 | 13,3% | 592,55 | 14,9% |
| Máquinas, aparatos y materiales eléctrico, y sus partes | 2668,68 | 11,7% | 646,63 | 16,3% |
| Instrumentos y aparatos de óptica, fotografía o cinematografía, de medida, control o precisión | 2272,42 | 10,0% | 338,07 | 8,5% |
| Extractos curtientes o tintóreos | 1516,78 | 6,7% | 352,59 | 8,9% |
| Productos diversos de las industrias químicas | 1467,98 | 6,4% | 282,08 | 7,1% |
| Abonos | 1267,60 | 5,6% | 555,37 | 14,0% |
| Productos químicos inorgánicos | 603,22 | 2,6% | 36,54 | 0,9% |
| Otros productos | 2814,21 | 12,3% | 546,47 | 13,7% |
| Total | 22798,8 | 100,0% | 3976,1 | 100,0% |

| Variación % Anual | 2014 | 2015 | 2016 | 2017 | 2017 ene-abril | 2018 ene-abril |
|-------------------|--------|--------|--------|--------|----------------|----------------|
| Exportaciones | 361,6% | -71,9% | -7,5% | 126,8% | -42,3% | -79,5% |
| Importaciones | -0,4% | -31,1% | -22,7% | 13,2% | -78,0% | -20,7% |
| Balanza comercial | -53,7% | 28,8% | -27,5% | -33,2% | -127,5% | -191,5% |

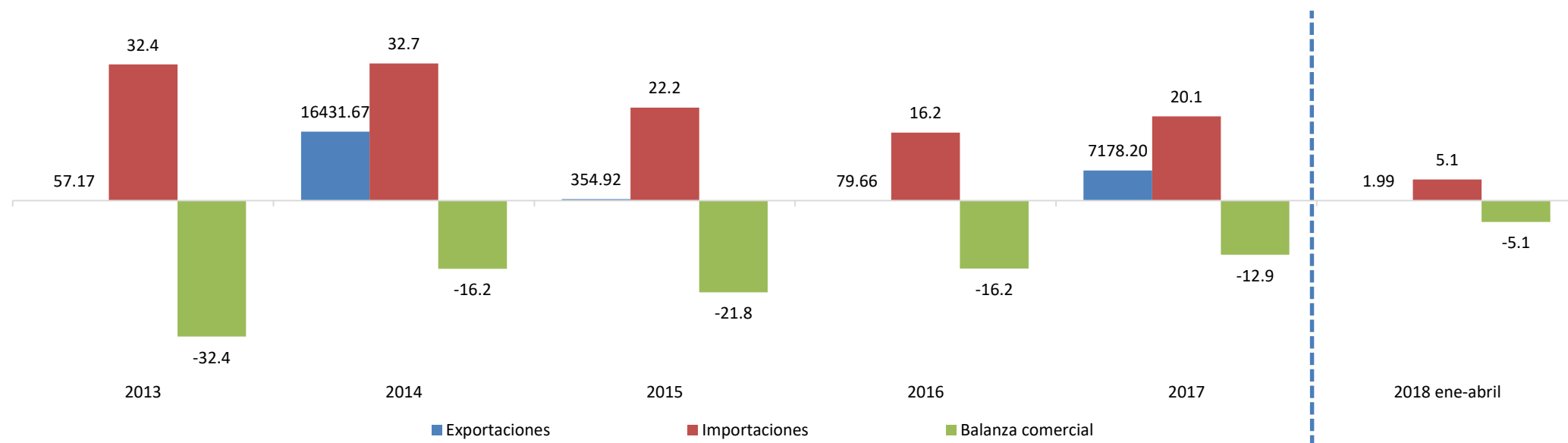
Fuente: BCE – Comercio Exterior

Elaborado por: CGEPMI

Nota: Las cifras de importación corresponden a la procedencia de la mercancía.

Balanza comercial de bienes tecnológicos

Ecuador – ISRAEL (millones de dólares FOB)



| | Bienes tecnológicos | FOB expresado en millones de USD | | | | | | Número de partidas arancelarias | | | | | |
|---------------|----------------------------------|----------------------------------|-----------------|---------------|--------------|----------------|----------------|---------------------------------|------------|------------|------------|------------|----------------|
| | | 2013 | 2014 | 2015 | 2016 | 2017 | 2018 ene-abril | 2013 | 2014 | 2015 | 2016 | 2017 | 2018 ene-abril |
| Exportaciones | Manufacturas de alta tecnología | 25,72 | 322,83 | 323,66 | 27,14 | 6806,31 | 0,00 | 5 | 6 | 10 | 3 | 6 | 0 |
| | Manufacturas de baja tecnología | 25,44 | 28,29 | 20,76 | 31,10 | 15,17 | 1,99 | 5 | 2 | 6 | 4 | 5 | 2 |
| | Manufacturas de tecnología media | 6,00 | 16080,55 | 10,50 | 21,41 | 356,72 | 0,00 | 1 | 5 | 4 | 5 | 5 | 0 |
| | TOTAL | 57,17 | 16431,67 | 354,92 | 79,66 | 7178,20 | 1,99 | 11 | 13 | 20 | 12 | 16 | 2 |
| Importaciones | Manufacturas de alta tecnología | 12392,61 | 13179,21 | 4568,30 | 3001,79 | 3436,28 | 1043,19 | 82 | 82 | 70 | 61 | 74 | 31 |
| | Manufacturas de baja tecnología | 1178,63 | 1356,18 | 1284,32 | 1193,40 | 1085,51 | 231,77 | 77 | 54 | 57 | 47 | 47 | 29 |
| | Manufacturas de tecnología media | 18843,98 | 18125,34 | 16330,51 | 12034,54 | 15539,00 | 3789,15 | 146 | 137 | 141 | 126 | 156 | 80 |
| | TOTAL | 32,4 | 32,7 | 22,2 | 16,2 | 20,1 | 5,1 | 305 | 273 | 268 | 234 | 277 | 140 |

Fuente: BCE – Comercio Exterior

Elaborado por: CGEPMI

Comercio potencial Ecuador – Israel

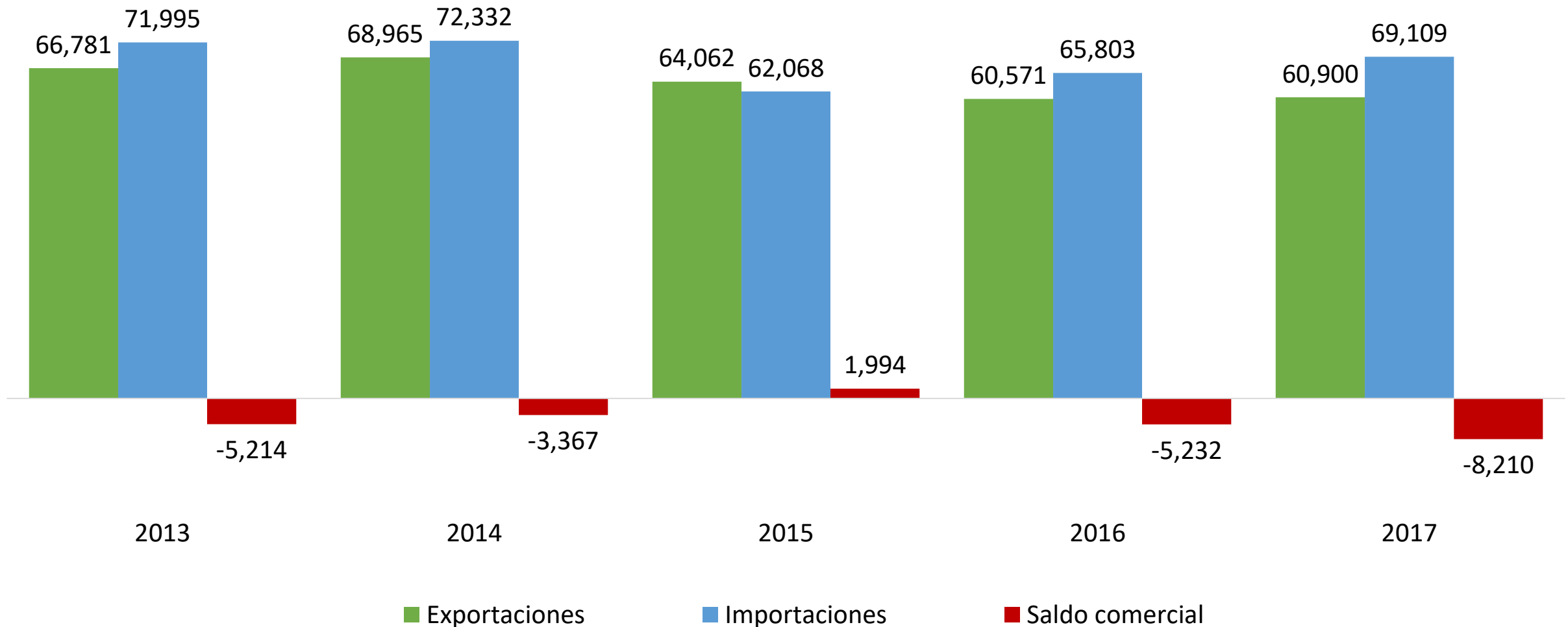
| Descripción del producto |
|---|
| Preparaciones y conservas de atún, de listado y de bonito "Sarda spp.", enteros o en trozos ... |
| Extractos, esencias y concentrados de café |
| Harina, polvo y "pellets", de pescado o de crustáceos, de moluscos o demás invertebrados acuáticos, ... |
| Preparaciones y conservas de sardina, de sardinela y de espadín, enteros o en trozos (exc. ... |
| Manteca, grasa y aceite de cacao |
| Café sin tostar ni descafeinar |
| Grasas y aceites de origen vegetal y sus fracciones, parcial o totalmente hidrogenados, interesterificados, ... |
| Pasta de cacao, sin desgrasar |
| Congelados de merluza "Merluccius spp., Urophycis spp." |
| Aceite de palma y sus fracciones, incl. refinados, sin modificar químicamente (exc. aceite ... |
| Sacos "bolsas" y talegas, para envasar, de tiras o formas simil., de polietileno o polipropileno ... |
| Vehículos automóviles para transporte de mercancías, con motor de émbolo "pistón" de encendido ... |
| Alcohol etílico sin desnaturalizar con grado alcohólico volumétrico $\geq 80\%$ vol |
| Chocolate y demás preparaciones alimenticias que contengan cacao, en recipientes o envases ... |
| Barras y perfiles macizos, de aleaciones de aluminio, n.c.o.p. |

Fuente: Trademap

Elaborado por: CGEPMI

Balanza Comercial de Israel

(millones de dólares)



Principales productos exportados de ISRAEL al Mundo

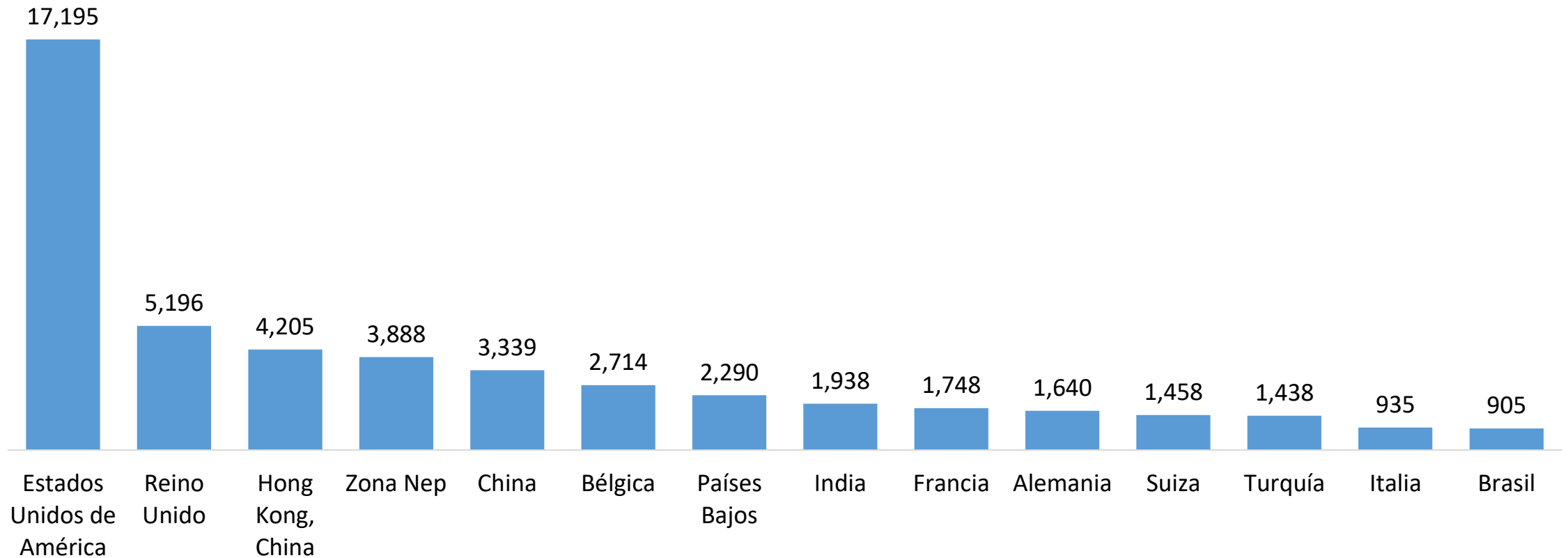
(miles de dólares FOB)



| Descripción del producto | | 2013 | 2014 | 2015 | 2016 | 2017 | Part. 2016 | Part. 2017 |
|--------------------------|--|----------|----------|----------|----------|----------|------------|------------|
| 'TOTAL | Todos los productos | 66781207 | 68965008 | 64062217 | 60570596 | 60899506 | 100,0% | 100,0% |
| '7102 | Diamantes, incl. trabajados, sin montar ni engarzar (exc. piedras sin montar para agujas de fonocaptadores, así como piedras trabajadas reconocibles como partes de contadores, de instrumentos de medida o de otros productos del capítulo 90) | 19016214 | 20546575 | 17608993 | 15659140 | 14688992 | 25,9% | 24,1% |
| '3003 | Medicamentos constituidos por productos mezclados entre sí, preparados para usos terapéuticos o profilácticos, sin dosificar ni acondicionar para la venta al por menor (exc. productos de las partidas 3002, 3005 ó 3006) | 2592055 | 2159992 | 2539356 | 2503377 | 3843441 | 4,1% | 6,3% |
| '3004 | Medicamentos constituidos por productos mezclados entre sí o sin mezclar, preparados para usos terapéuticos o profilácticos, dosificados "incl. los administrados por vía transdérmica" o acondicionados para la venta al por menor (exc. productos de las partidas 3002, 3005 ó 3006) | 3284063 | 3846143 | 3764328 | 3864880 | 3171482 | 6,4% | 5,2% |
| '8542 | Circuitos integrados y microestructuras electrónicas; sus partes | 4075366 | 3910199 | 5578568 | 3452510 | 2805536 | 5,7% | 4,6% |
| '8803 | Partes de aeronaves o de vehículos espaciales y sus vehículos de lanzamiento y vehículos suborbitales, n.c.o.p. | 1865332 | 1534092 | 2521623 | 2427018 | 2550016 | 4,0% | 4,2% |
| '8517 | Aparatos eléctricos de telefonía o telegrafía con hilos, incl. los teléfonos de usuario de auricular inalámbrico combinado con micrófono y los aparatos de telecomunicación por corriente portadora o telecomunicación digital; videófonos; sus partes | 1788215 | 1790529 | 1589097 | 1597344 | 1697587 | 2,6% | 2,8% |
| '9018 | Instrumentos y aparatos de medicina, cirugía, odontología o veterinaria, incl. los de escintigrafía y demás aparatos electromédicos, así como los aparatos para pruebas visuales, n.c.o.p. | 1320870 | 1506474 | 1441671 | 1553446 | 1675889 | 2,6% | 2,8% |
| '3824 | Preparaciones aglutinantes para moldes o núcleos de fundición; productos químicos y preparaciones de la industria química o de las industrias conexas, incl. las mezclas de productos naturales, n.c.o.p. | 4039898 | 4167815 | 2114967 | 985812 | 1347078 | 1,6% | 2,2% |
| '3808 | Insecticidas, raticidas y demás antirroedores, fungicidas, herbicidas, inhibidores de germinación y reguladores del crecimiento de las plantas, desinfectantes y productos simil., presentados en formas o en envases para la venta al por menor, o como preparaciones o artículos tales como cintas, mechas y velas, azufradas, y papeles matamoscas | 754918 | 963394 | 1015214 | 943581 | 1313616 | 1,6% | 2,2% |
| '9031 | Instrumentos, máquinas y aparatos para medida o control, n.c.o.p. de este capítulo, así como proyectores de perfiles | 1186212 | 939836 | 708097 | 846766 | 1111811 | 1,4% | 1,8% |
| '3105 | Abonos minerales o químicos, con dos o tres de los elementos fertilizantes: nitrógeno, fósforo y potasio; los demás abonos (exc. abonos de origen exclusivamente animal o vegetal o abonos minerales o químicos nitrogenados, fosfatados o potásicos); abonos de origen animal o vegetal, minerales o químicos, en tabletas o formas simil. o en envases de un peso bruto <= 10 kg | 1439904 | 1260580 | 990967 | 910620 | 957642 | 1,5% | 1,6% |
| '8443 | Máquinas y aparatos para imprimir mediante caracteres de imprenta, clisés, planchas, cilindros y demás elementos impresores de la partida 8442; máquinas para imprimir por chorro de tinta (exc. copiadoras hectográficas, mimeógrafos, máquinas para imprimir direcciones y demás máquinas para imprimir para oficina eléctricas y electrónicas de las partidas 8469 a 8472); máquinas auxiliares para la impresión, exclusivamente concebidas para funcionar con máquinas para imprimir, con objeto de realizar la alimentación, manipulación o los trabajos complementarios de las hojas o tiras de papel; sus partes | 972752 | 1051617 | 812089 | 891456 | 931857 | 1,5% | 1,5% |

Principales destinos de exportación de Israel Año 2017

(Millones de USD)



Fuente: Trademap
Elaborado por: CGEPMI

Nota: El gráfico muestra el 80% de las exportaciones totales de Israel (USD 48,889 millones) hacia los diferentes países del mundo. El 20% restante de países representan USD 12.010 millones.

Comercio potencial ISRAEL- Mundo

| Descripción del producto |
|---|
| Diamantes, trabajados, sin montar ni engarzar (exc. diamantes industriales) |
| Partes de aviones o de helicópteros, n.c.o.p. (exc. los planeadores "parapentes") |
| Plaquetas, varillas, puntas y artículos similares para útiles, sin montar, de cermet |
| Instrumentos y aparatos de medicina, cirugía o veterinaria, n.c.o.p. |
| Aparatos de electrodiagnóstico, incl. los aparatos par exploración funcional o para vigilancia de parámetros fisiológicos (exc. electrocardiógrafos, aparatos de diagnóstico por exploración ultrasónica "scanners", aparatos de diagnóstico de visualización por de resonancia magnética y aparatos de centellografía) |
| Abonos minerales o químicos, que contengan los dos elementos fertilizantes nitrógeno y potasio o que contengan un único elemento fertilizante principal, incl. las mezclas de abonos de origen animal o vegetal con abonos minerales o químicos (exc. en tabletas o formas simil. o en envases de un peso bruto <= 10 kg) |
| Instrumentos opticos, aplicaciones y maquinas de medidas o revisión, sin ningún capitulo 90 específico o incluido |
| Abonos minerales o químicos con los tres elementos fertilizantes: nitrógeno, fósforo y potasio (exc. ??en tabletas o formas similares o en envases de un peso bruto <= 10 kg) |
| Artículos de plástico y manufacturas de las demás materias de las partidas 3901 a 3914, ncop (exc. ??productos de 9619) |
| Partes de turborreactores o de turbopropulsores, n.c.o.p. |
| Instrumentos, máquinas y aparatos, no ópticos, para medida o control, n.c.o.p. de este capítulo |
| Polipropileno, en formas primarias |
| Instrumentos, máquinas y aparatos ópticos, para control de obleas "wafers" o dispositivos, semiconductores o para control de máscaras o retículas utilizadas en la fabricación de dispositivos semiconductores |
| Semillas de hortalizas, para siembra |
| Dispositivos generadores de rayos X, generadores de tensión, consolas de mando, mesas, sillones, pantallas, mesas para examen y tratamiento y soportes simil., sus partes y demás aparatos de la partida 9022 n.c.o.p |

Expectativas de cooperación con Israel

- ✓ Cooperación en el ámbito académico, científico y de innovación tecnológica, orientado principalmente al sector agrícola.
- ✓ Incrementar, igualmente, el flujo turístico entre los dos países, y fomentar el intercambio cultural.
- ✓ Potenciar el desarrollo en materia de comercio e inversiones
- ✓ Asistencia israelí en la creación de programas de incubadoras y el establecimiento de un fondo público de capital de riesgo
- ✓ Promoción comercial con el fin de aumentar el comercio entre ambos países
- ✓ La Cooperación a través de becas y cooperación sobre agricultura.
- ✓ Cooperación para el Desarrollo Tecnológico Industrial
- ✓ Cooperación técnica en temas de tecnología del agua y manejo de recurso hídricos”

Eva García Fabre
Ministra de Industrias y Productividad
egarcia@mipro.gob.ec

Alexandra Palacios
Coordinadora General de Estudios
Prospectivos y Macroeconómicos para la Industria
mpalacios@mipro.gob.ec