



# ECUADOR



31 de julio de 2018





# TEMAS A DESARROLLAR

- ✓ Logros de la política de comercio exterior
- ✓ Crecimiento económico
- ✓ Inversión
- ✓ Exportaciones
- ✓ Desarrollo Social
- ✓ Turismo
- ✓ Propuestas del gobierno
  - ✓ Consejo Consultivo Productivo y Tributario
  - ✓ Política industrial
  - ✓ Política de desarrollo productivo
  - ✓ Ley orgánica para el fomento productivo, atracción de inversiones, generación de empleo, estabilidad y equilibrio fiscal



# LOGROS DE LA POLÍTICA DE COMERCIO EXTERIOR

✓ Ecuador se inserta en el mundo mediante la firma de Acuerdos Comerciales:



- ✓ Firma de acuerdo Multipartes en Ecuador y la Unión Europea
- ✓ Firma de acuerdos comerciales con Nicaragua y El Salvador
- ✓ Firma de acuerdos de cooperación en materia de origen con Costa Rica y Honduras
- ✓ Renovación con los Estados Unidos del Sistema Generalizado de Preferencias (SGP) hasta el 2020
- ✓ Firma de acuerdo de Asociación Económico Inclusivo con EFTA (Suiza, Noruega, Islandia y Liechtenstein) en Finlandia
- ✓ Decreto de “Cielos abiertos” para facilitar inversiones y reducción de costo de exportaciones.
- ✓ Banano y camarón pueden ingresar a territorio brasileño



# LOGROS DE LA POLÍTICA DE COMERCIO EXTERIOR

✓ Ecuador se inserta en el mundo mediante el fortalecimiento de sus relaciones comerciales:




- ✓ Interés para conformar la Alianza del Pacífico
- ✓ Búsqueda de un acuerdo comercial con la Unión Económica Euroasiática (Rusia, Belarús, Kazajstán, Armenia y Kirguistán)
- ✓ Búsqueda de Acuerdos de Complementación Económica con Japón
- ✓ Reanudación de Acuerdo Estratégico de Cooperación Económica (SECA) con Corea del Sur



# CRECIMIENTO ECONÓMICO

Estimación al 2018



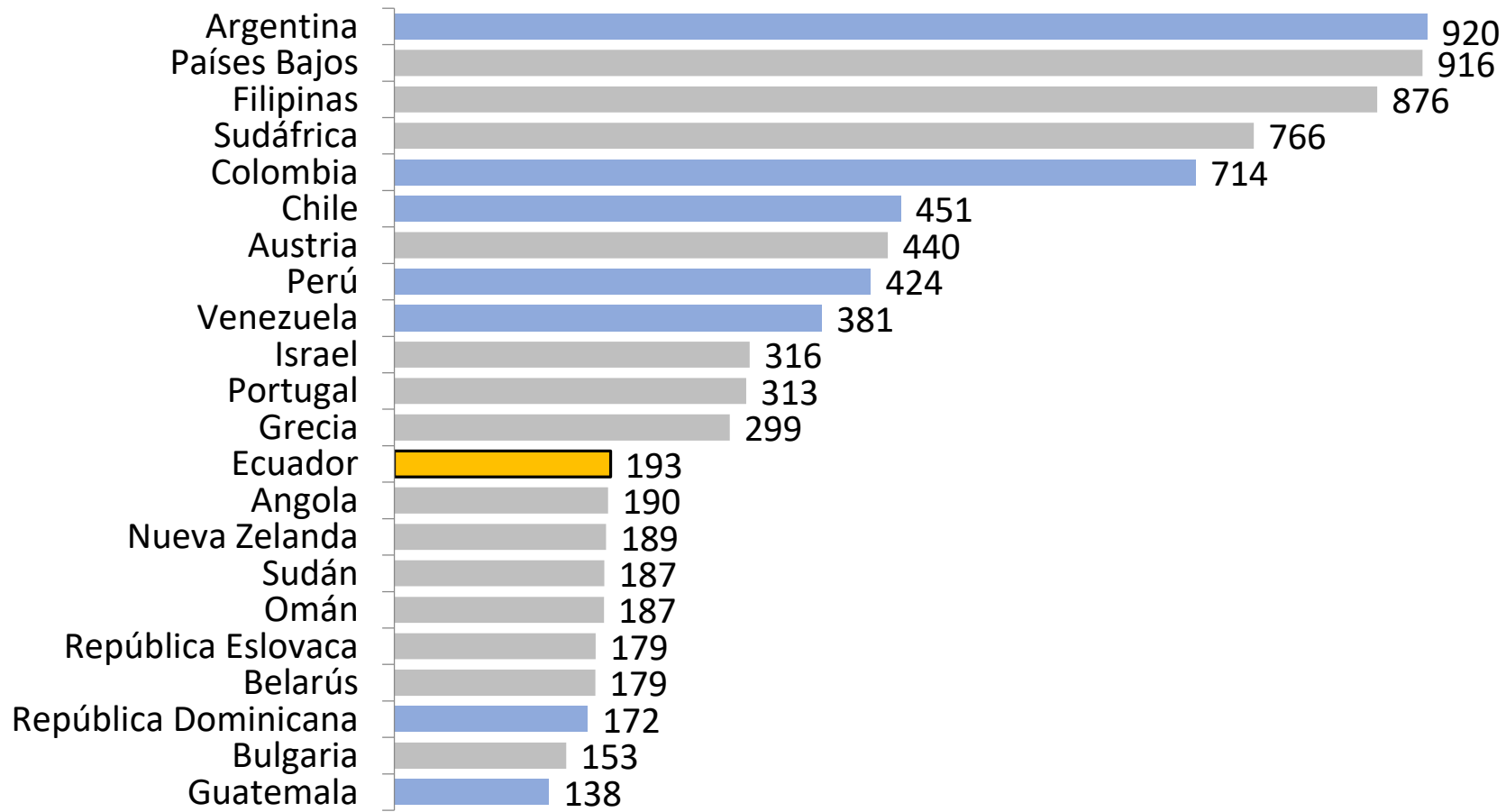
Se estima que el crecimiento del Ecuador para 2018 sea de 2,5 %, tasa superior a la estimada para la región latinoamericana





# CRECIMIENTO ECONÓMICO

## Ranking de economías según el PIB



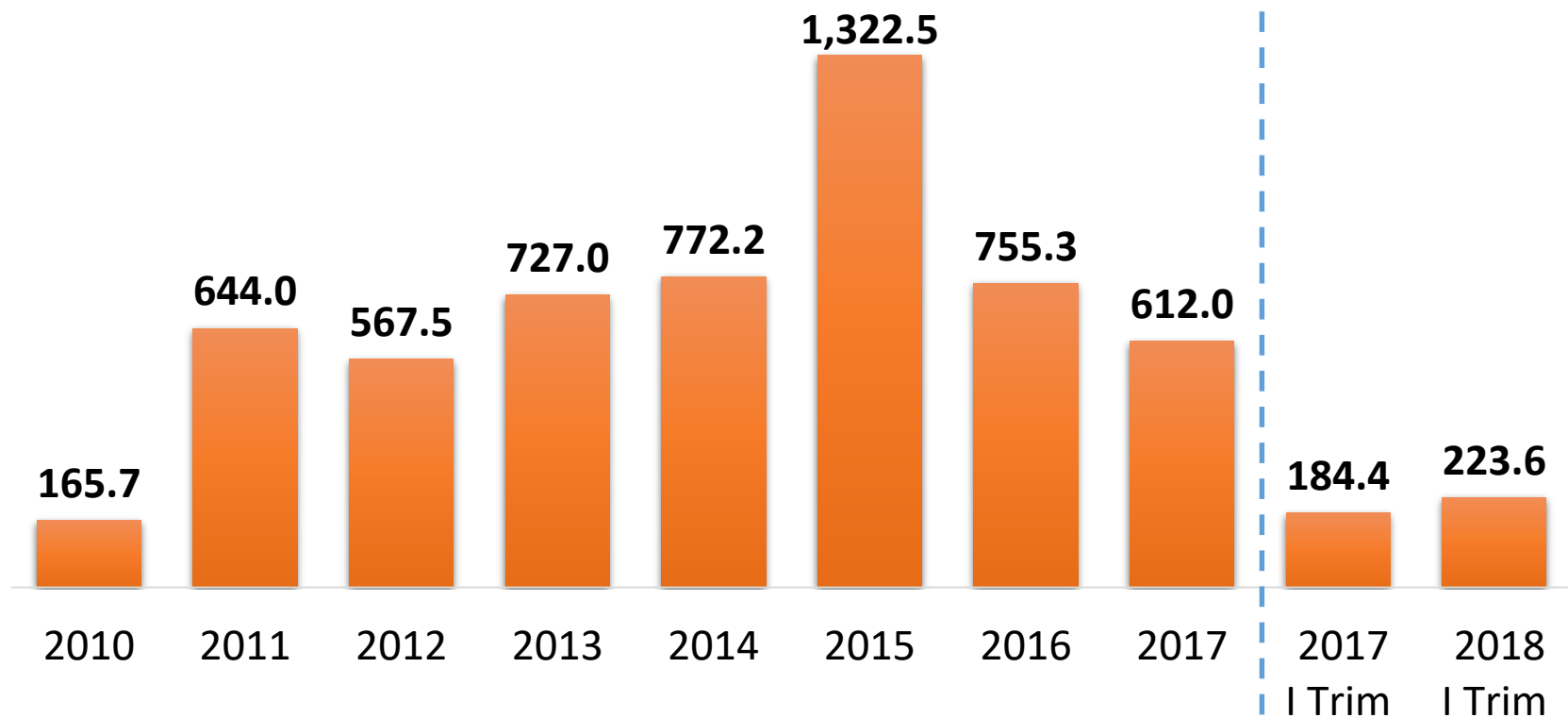
En 2017, el **Ecuador** ocupó la posición **68** en el ranking de economías más grandes del mundo y la **octava** en **América Latina**.

**PIB 2017 (Paridad de Poder Adquisitivo – PPA) (USD miles de millones)**  
Economías latinoamericanas



# INVERSIÓN EXTRANJERA DIRECTA EN ECUADOR

Millones de USD



La inversión extranjera directa creció 21,3 % en el I Trimestre de 2018 respecto al mismo periodo de 2017



# PARTICIPACIÓN DE LA INVERSIÓN EXTRANJERA DIRECTA POR ACTIVIDAD

-Valores en porcentaje-

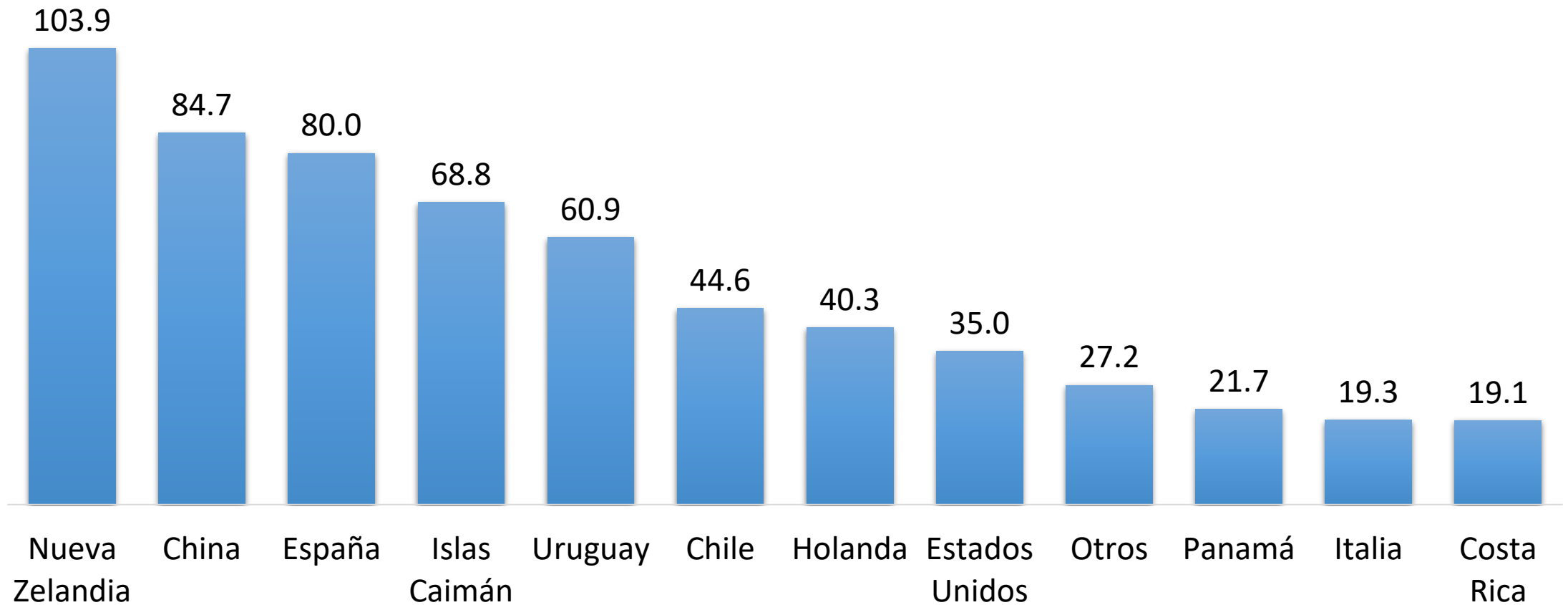
Actividad	2017	2018 I Trimestre
Industria manufacturera	23,5%	10,9%
Agricultura, silvicultura, caza y pesca	20,3%	4,2%
Comercio	16,7%	9,8%
Servicios prestados a las empresas	12,2%	13,3%
Explotación de minas y canteras	10,6%	55,5%
Construcción	9,2%	6,9%
Transporte, almacenamiento y comunicaciones	7,8%	1,9%
Electricidad, gas y agua	0,3%	-1,5%
Servicios comunales, sociales y personales	-0,6%	-0,9%
<b>Total general (En millones de USD)</b>	<b>612,0</b>	<b>223,6</b>





# PRINCIPALES PAÍSES QUE INVIRTIERON EN ECUADOR EN EL AÑO 2017

-Millones de USD-



Fuente: BCE

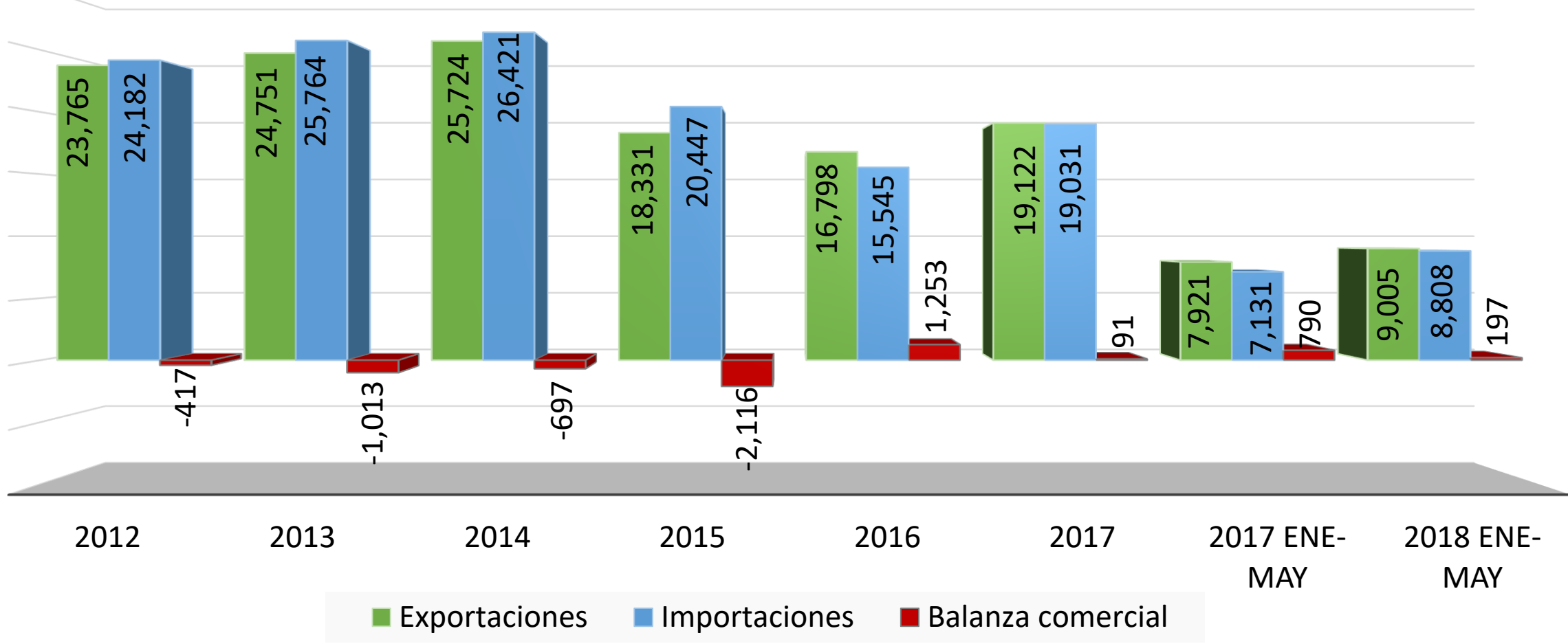
Elaborado por: CGEPMI

**Nota:** El gráfico muestra el 98,9% de la inversión extranjera directa en el país USD 605,5 millones. El resto de países representan el 1,1% (USD 6,5 millones).



# Balanza Comercial Ecuador

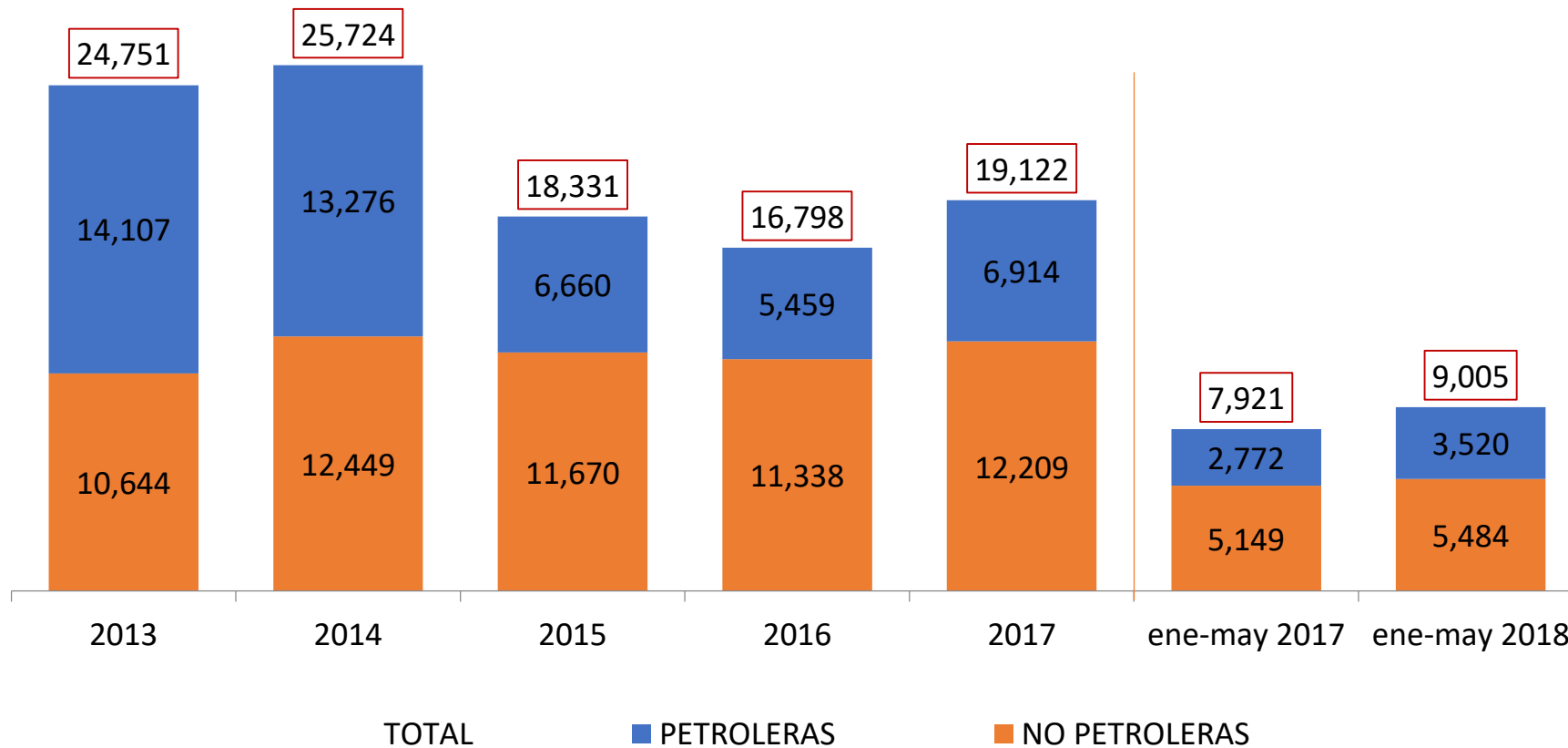
## -Millones de USD-





# EXPORTACIONES

## Evolución de exportaciones ecuatorianas -millones de USD-



Durante el primer quimestre de 2018, el Ecuador potenció sus exportaciones no petroleras, particularmente de los productos: banano, plátano, camarón, atún y pescado (**54,4%** del total de las exportaciones no petroleras).





# Principales Productos no petroleros Exportados por Ecuador



## Banano

**2017:** USD 2.958 Millones

**2018 (Ene-May):** USD 1.405 Millones



## Cacao

**2017:** USD 588 Millones

**2018 (Ene-May):** USD 198 Millones



## Camarones

**2017:** USD 3.038 Millones

**2018 (Ene-May):** USD 1.387 Millones



## Extractos Y Aceites Vegetales

**2017:** USD 274 Millones

**2018 (Ene-May):** USD 134 Millones



## Enlatados de Pescado

**2017:** USD 1.171 Millones

**2018 (Ene-May):** USD 509 Millones



## Pescado

**2017:** USD 162 Millones

**2018 (Ene-May):** USD 107 Millones



## Flores Naturales

**2017:** USD 881 Millones

**2018 (Ene-May):** USD 407 Millones



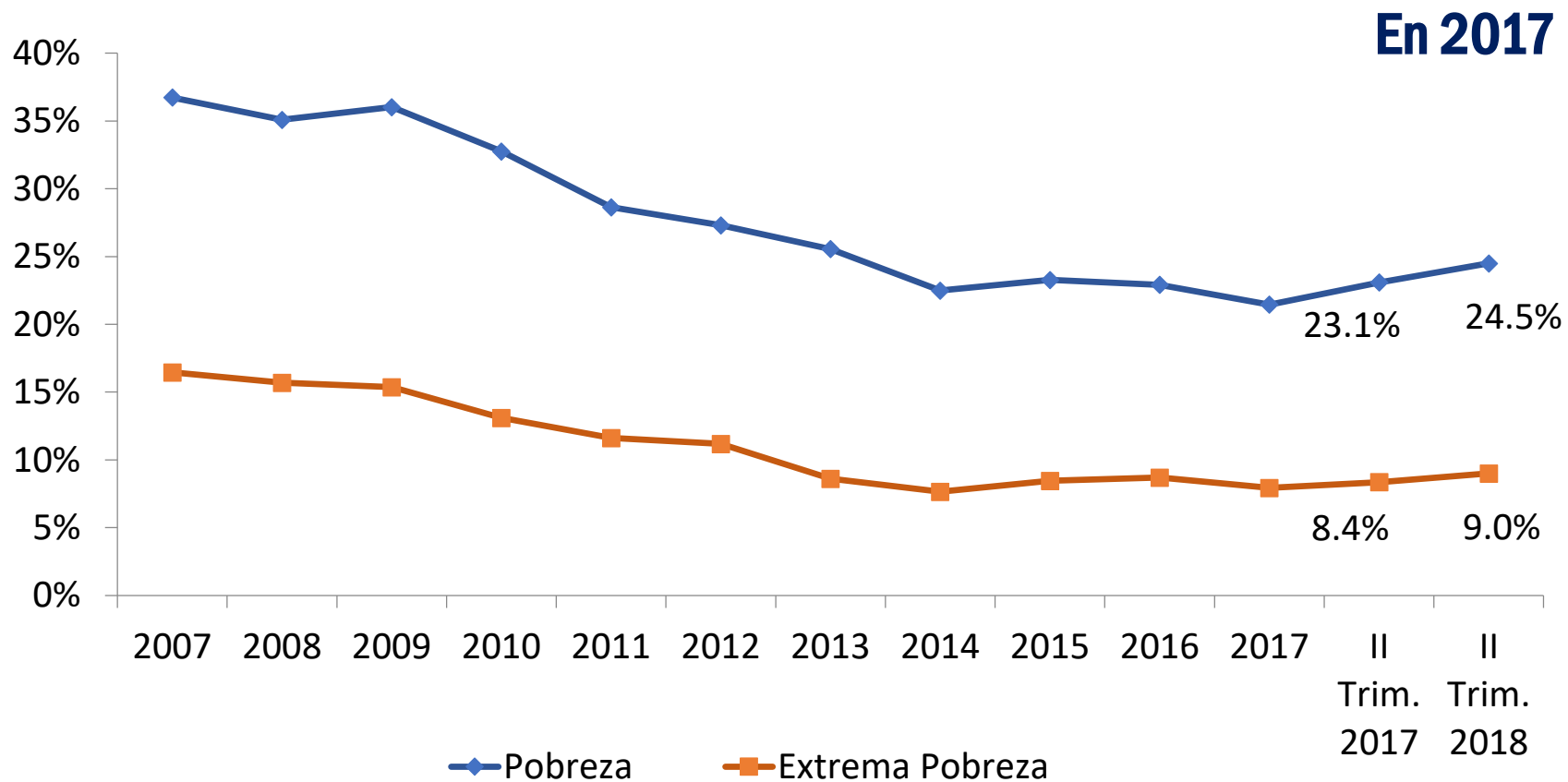
## Oro

**2017:** USD 168 Millones

**2018 (Ene-May):** USD 76 Millones



# EVOLUCIÓN DE LA POBREZA Y EXTREMA POBREZA POR INGRESOS (Nacional)



**En 2017 ...**

1.880 personas salieron de la pobreza



Se incrementaron 248.598 plazas de empleo



El número de empleados públicos y privados creció en 7,4% y 2,9% respectivamente; con respecto a 2016.



# Turismo en el Ecuador, entradas por país de origen. Año 2017 (Miles de personas)

¿De dónde vienen las personas que visitan Ecuador?







# Turismo en el Ecuador, salidas por país de destino. Año 2017

(Miles de personas)

¿Qué países visitan los ecuatorianos?





# BALANZA TURÍSTICA E INGRESO DE DIVISAS

## Saldo Balanza Turística

2018 ENE-MAR  
USD 311,1 millones



Crecimiento  
118,9% VS. 2017


2018 I Trimestre  
155,6 ICT  
(Índice Coyuntural de Turismo)



Crecimiento  
3,7% VS. 2017

## Ingreso de Divisas

2018 ENE-MAR  
USD 584,0 millones



Crecimiento  
46,3% VS. IT 2017

2018 Junio  
104,81 IPC  
(Índice de Precios al Consumidor)



Decrecimiento  
0,71% VS. 2017

# Principales lugares turísticos de la Sierra del Ecuador

A continuación los lugares más destacados para visitar en la sierra ecuatoriana:

1. Quito y la Mitad del Mundo



2. Avenida de los volcanes y Parque Nacional Cotopaxi:



3. Vilcabamba y el Parque Nacional Podocarpus:





# Principales lugares turísticos de la Costa del Ecuador

A continuación los lugares más destacados para visitar en la costa ecuatoriana:



Las playas de Manabí



Guayas



El Oro





# Principales lugares turísticos del Oriente del Ecuador

A continuación los lugares más destacados para visitar en el oriente ecuatoriano:

**Parque Nacional Yasuní**



**Jardín Botánico las Orquídeas en Pastaza**



**Reserva Ecológica Cofán Bermejo en  
Sucumbíos**



# Principales lugares turísticos de la región insular del Ecuador

Isla Baltra



Isla Bartolomé



Isla Floreana



Parque Nacional Galápagos





# Tren Crucero Ecuador

El Tren Crucero fue reconocido como el Mejor Tren de Lujo en América del Sur en los años 2014, 2015 y 2016 por los World Travel Awards.

Modernas máquinas electro-diesel y antiguas locomotoras a vapor bellamente restauradas mueven un convoy de dos coches de lujo, uno colonial y otro de estilo republicano, con capacidad máxima para cincuenta pasajeros, lo que garantiza un servicio personalizado para todos. Un coche bar y tienda de regalos, dos cómodas salas panorámicas y una terraza al aire libre completan la configuración de este confortable y selecto tren boutique.



El Tren Crucero de Lujo (<http://trenecuador.com/es/tren-crucero/>), cuenta con varias rutas, entre ellas las siguientes:

- Tren de las Maravillas, ruta Quito – Guayaquil
- Tren a las Nubes, ruta Guayaquil – Quito
- Tren Crucero Gold Class, que ofrece alojamiento en edificios singulares que ofrecen un viaje único a través de la historia del Ecuador



# Ecuador is love

## Campaña “Ecuador is love”

“Ecuador Is Love” es la campaña que apunta a convertir al país en un destino ideal para el turismo de romance, parte de esta estrategia incluyó el desarrollo del Fam Trip (viaje de familiarización) organizado por el Ministerio de Turismo (Mintur) en conjunto con los profesionales de Association of Bridal Consultants (ABC Ecuador). Los representantes de IADWP conocieron Pichincha, Chimborazo, Azuay, Cañar, Cotopaxi, Guayas y Manabí.

Edward Cotton, presidente de IADWP, mencionó que Ecuador tiene un gran potencial para ser un destino de romance y bodas. Indicó que una pareja puede gastar alrededor de \$60.000 en una boda promedio y ello significa un efecto importante en la economía de un país.

Los escenarios naturales y románticos, las playas con características únicas, extensas haciendas patrimoniales así como la amplia conectividad aérea, calidad hotelera y capacidad de organización, hacen de este país un destino especial para el turismo de bodas, sostuvo el ministro de Turismo, Enrique Ponce De León, durante el lanzamiento de la campaña “Ecuador Is Love”, que busca promocionar al centro del mundo como un destino ideal para el turismo de bodas.





# PROPUESTAS DEL GOBIERNO

PLAN  
SECTORIAL  
INDUSTRIAL  
ARTICULADO  
CON LA  
POLÍTICA  
ECONÓMICA  
CON ENFOQUE  
TERRITORIAL

- ✓ Consolidar la sostenibilidad del sistema económico social y solidario, y afianzar la dolarización. Objetivo 4 del Plan Nacional de Desarrollo.
- ✓ Impulsar la productividad y competitividad para el crecimiento económico sustentable de manera redistributiva y solidaria. Objetivo 5 del Plan Nacional de Desarrollo.





# Propuestas del gobierno

PLAN  
SECTORIAL  
INDUSTRIAL  
ARTICULADO  
CON LOS  
OBJETIVOS DE  
LA AGENDA  
2030 PARA EL  
DESARROLLO  
SOSTENIBLE

**Objetivo 8** “Promover el crecimiento económico sostenido, inclusivo y sostenible, el pleno empleo y productivo y el trabajo decente para todos”.

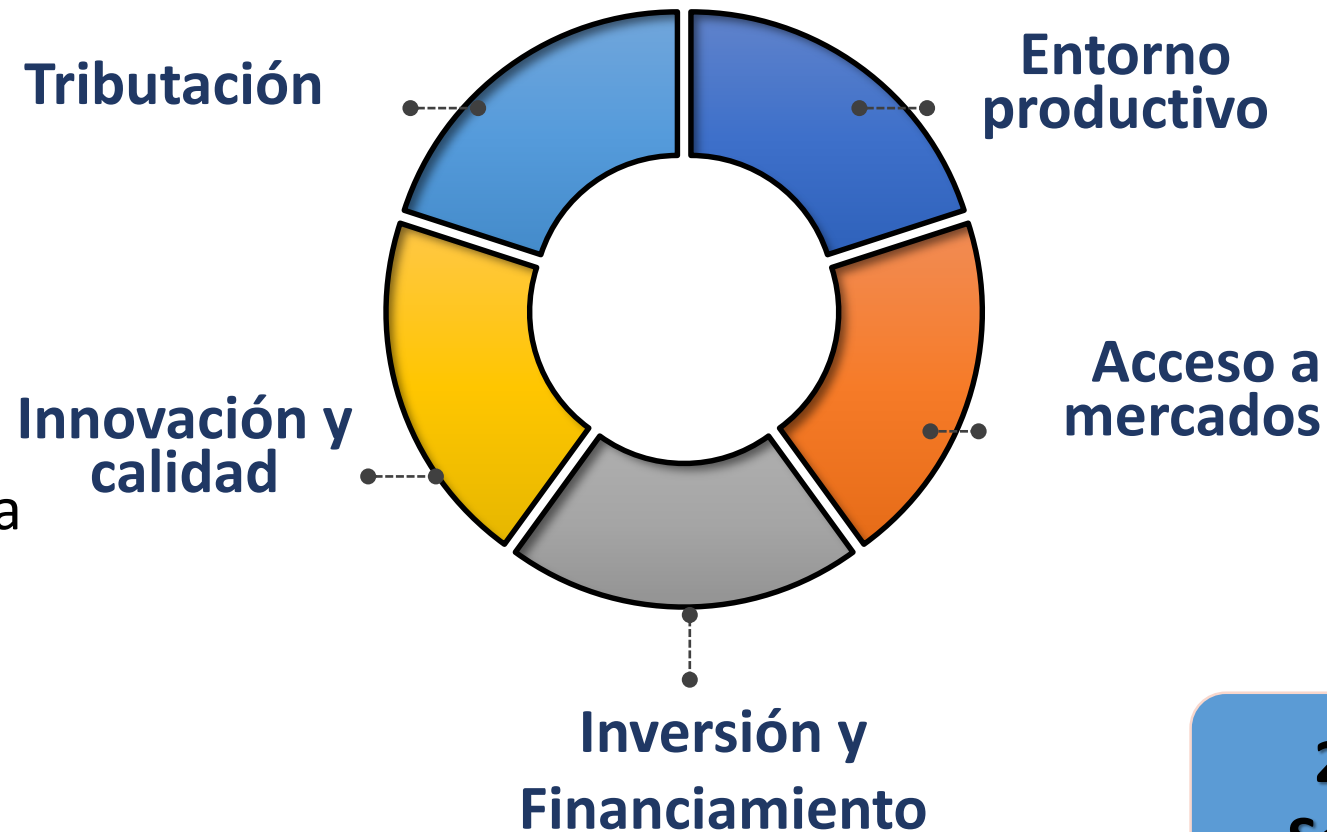
**Objetivo 9** “Construir infraestructuras resilientes, promover la industrialización inclusiva y sostenible y fomentar la innovación”

**Objetivo 12** “Garantizar modalidades de consumo y producción sostenible”.



# Resultados del Consejo Consultivo Productivo y Tributario

- 1.429 propuestas sistematizadas por eje temático.
- Propuestas priorizadas por frecuencia estadística e impacto (transversalidad).
- Propuestas claves para ARTESANOS, EPS y sector TRIBUTARIO.



**26 Mesas Sectoriales**



# POLÍTICA INDUSTRIAL DEL ECUADOR

Pilares



## VISIÓN

En el 2021, la producción industrial competitiva se diversifica, diferencia y se inserta al mundo con bienes y servicios de mayor valor agregado, promoviendo la **asociatividad, inclusión e innovación**, generando **empleo sostenible y prosperidad**.



Ámbitos

Metas 2018 -2021

## PIB industrial

## Inversión

## Nuevos empleos

USD 6.653 millones

3,2% promedio anual

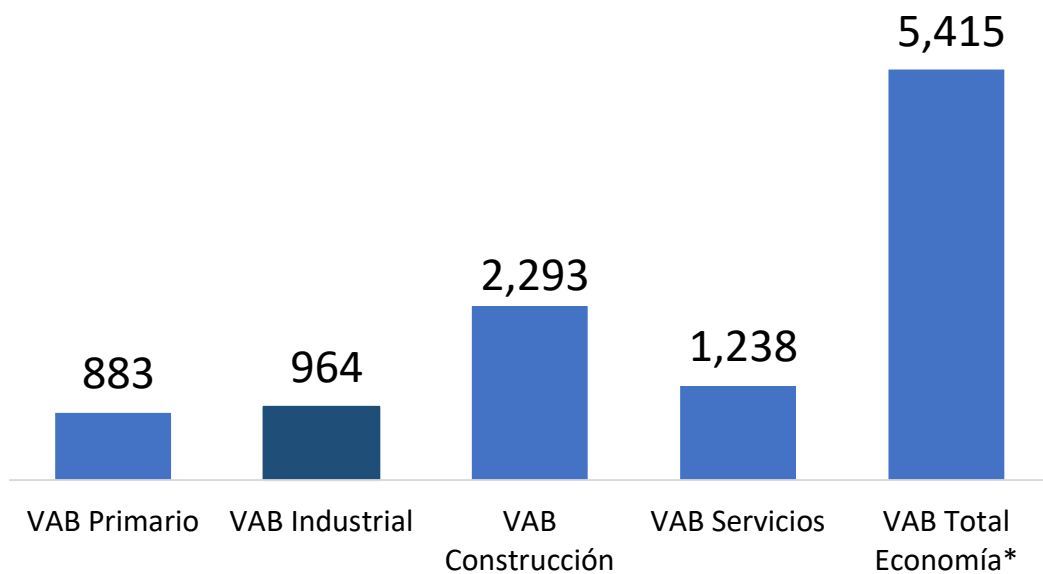
456.438



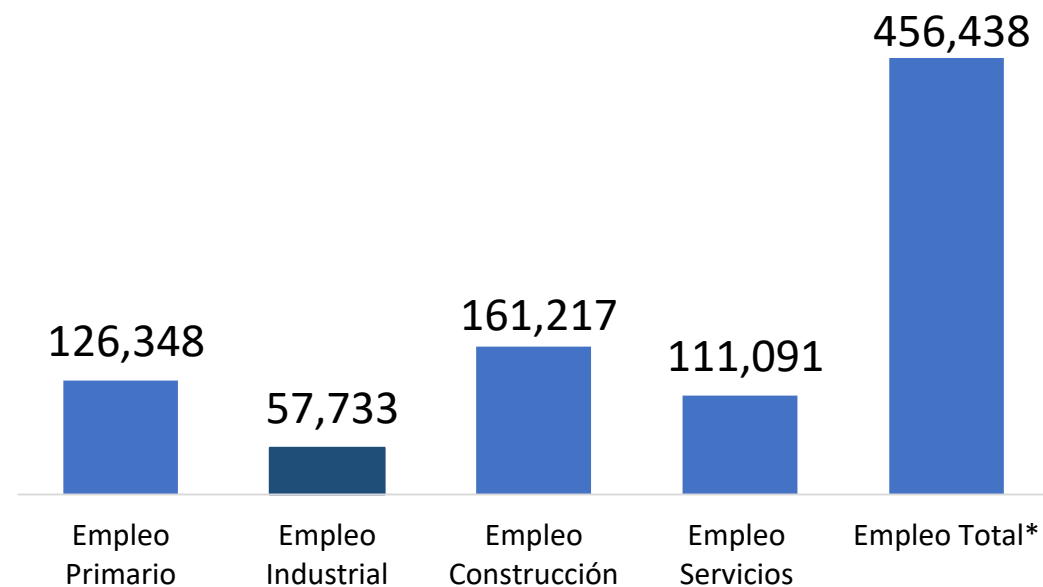


# IMPACTOS DE LA POLÍTICA INDUSTRIAL 2018 - 2021

Impacto adicional en Valor Agregado Bruto al 2021 (millones de USD)



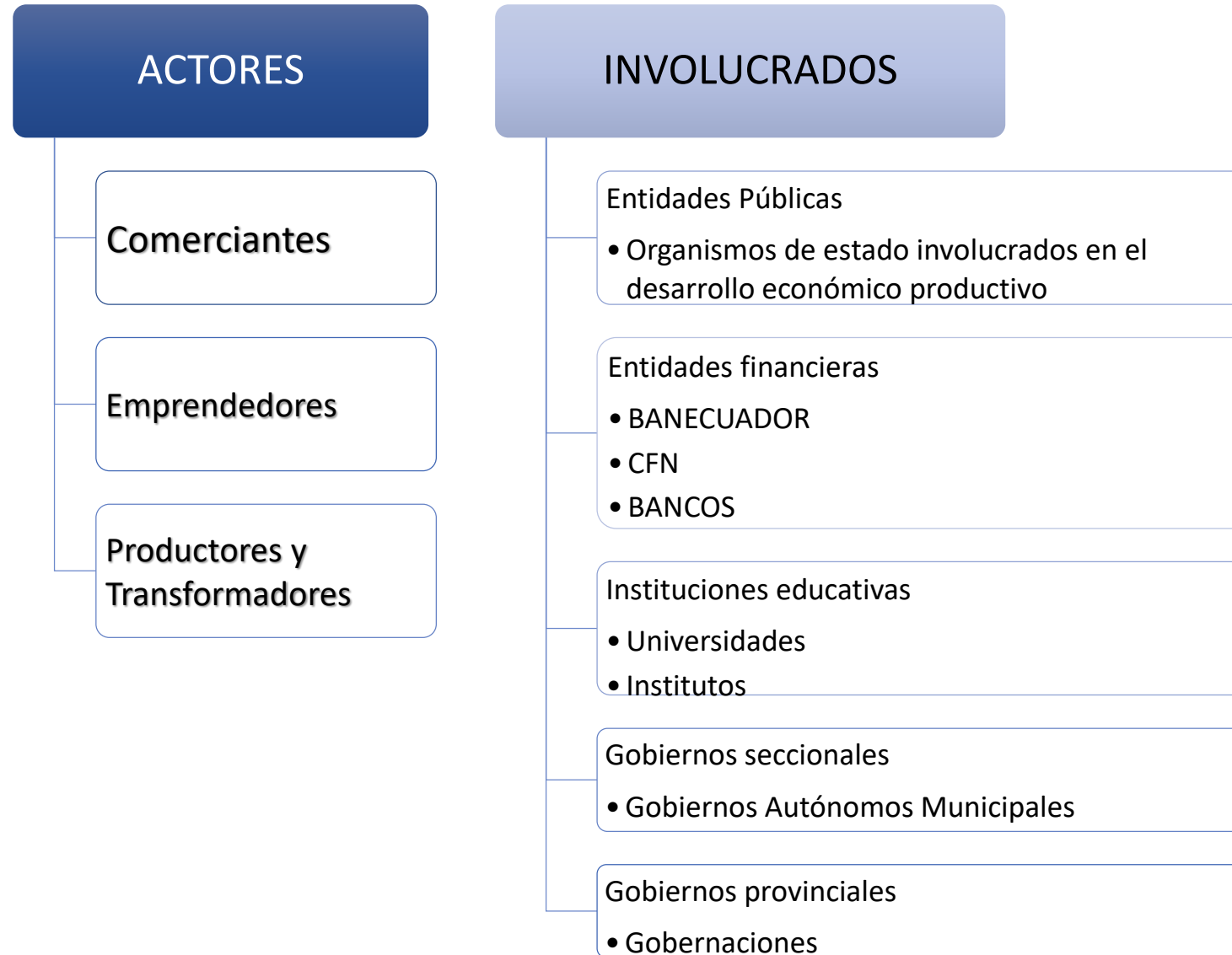
Nro. de empleos adicionales creados al 2021



La implementación de la Política Industrial en los sectores priorizados incrementa en **USD 5.415 millones** adicionales al VAB de la economía, y en **456.438 nuevos empleos** a nivel nacional hasta 2021



# ESTRATEGIA DE REACTIVACIÓN PRODUCTIVA FRONTERIZA





# PROPUESTAS

1

## ***Seguridad del Sector Productivo***

1. Plan de seguridad integral en la cadena de valor y logística
2. Patrullaje de fuerzas armadas y policía – Colaboración

2

## ***Generación y sostenibilidad de empleo***

1. Fortalecimientos de las MIPYMES – EPS y encadenamientos productivos y Desarrollo de Proveedores
2. Plan de Fortalecimiento y Revalorización del capital productivo y capital humano (Formación Técnica y Tecnológica)
3. Reactivación “Plan Casa y “Agrovivienda”
4. Modalidades de contratación adaptadas a realidad productiva
5. Apoyar integración fronteriza de la región (Planes binacionales)

3

## ***Fortalecimiento de la productividad y competitividad***

1. Fortalecer la infraestructura y conectividad de la zona
2. Caracterización de toda la zona fronteriza como polo de desarrollo. (vocaciones productivas)
3. Exoneración de impuestos y aranceles para materia prima, bienes de capital e insumos intermedios, para todas las empresas.
4. Mejoramiento de las condiciones de financiamiento para actividades productivas





# PROPUESTAS

3

***Fortalecimiento de la productividad y competitividad***

4. Reducción de tarifas eléctricas
5. Generación, distribución y transmisión de energía eléctrica
6. Mejoramiento de la conectividad
7. Reducción de la brecha digital
8. Mejoramiento de vías y caminos vecinales
9. Potenciación del puerto marítimo y aeropuerto de Esmeraldas

4

***Articulación interinstitucional***

1. Cooperación técnica y económica para la reconversión productiva
2. Articulación interinstitucional para el desarrollo (MIPRO – MAG – MAP – MEER – MTOP)
3. Fortalecimiento de la institucionalidad
4. Promover el compromiso y responsabilidad ambiental y social entre los países (Cancillería)



# PROPUESTAS

5

## *Incentivos tributarios*

1. Mejora temporal de la deducibilidad de gastos de seguridad y capacitación.
2. Asociatividad y desarrollo de cadenas productivas con incentivos en deducibilidad para compras a proveedores de Esmeraldas. Registro para evitar corrupción.
3. Mejora temporal de la deducibilidad por el pago de tasas portuarias y servicios conexos a la carga y a la nave
4. Reforma legal para mejorar la deducibilidad por servicios de seguridad.
5. Reforma legal para mejorar la deducibilidad de gastos de capacitación.



# RESULTADOS ESPERADOS

Repotencia  
ción del  
sector  
productivo

Generación  
de nuevos  
espacios para  
el desarrollo  
del sector  
económico.

Fomento de los  
sectores  
priorizados lo  
cual brinde  
mayores  
oportunidades  
de empleo.

Desarrollo de  
productos y  
servicios con  
valor agregado  
para  
incrementar la  
competitividad  
en mercados  
locales  
nacionales y  
posteriormente  
internacionales

Desarrollo de  
encadenamien  
tos  
productivos  
con la  
articulación de  
entidades  
competentes.





# Ley Orgánica para el Fomento Productivo - Beneficios

- **Atracción de inversiones:** Permite la llegada de inversión al Ecuador para generar más producción y plazas de trabajo.
  - **Exoneración de impuesto a la renta y su anticipo para nuevas inversiones:** 12 años en el territorio nacional, excepto en Guayaquil y Quito, será de 8 años.
  - **Exoneración de ISD:** Para nuevas inversiones productivas; y por pagos al exterior para sociedades que reinvierten en el país desde al menos el 50% de utilidades.
  - **Exoneración del impuesto a la renta y su anticipo para inversiones en sector industrial, agroindustrial y agro-asociativos** por 10 años y en industrias básicas por 15 años. Más 5 años adicionales si las inversiones se localizan en cantones fronterizos del país.



[egarcia@mipro.gob.ec](mailto:egarcia@mipro.gob.ec)