



MINISTERIO
DE INDUSTRIAS
Y PRODUCTIVIDAD

Ecuador – Turquía

RELACIONES BILATERALES

Turquía

Protocolo de negocios

- ✓ No topar temas políticos controvertidos **como la cuestión kurda o el problema armenio** ya que **son asuntos muy delicados**.
- ✓ Los turcos son **empresarios tenaces** que **conocen bien el funcionamiento de los mercados** pero también **trabajan llenos de afecto**.
- ✓ Fijar la reunión con al menos una semana de antelación. Generalmente, la relación personal en Turquía sirve como una base importante para una relación de negocios fructífera. Es importante dedicarle **tiempo a una conversación amigable antes de negociar**.
- ✓ Generalmente se saluda en inglés. **Un saludo en turco ("Merhaba")** se entenderá como una **muestra de esfuerzo** y será muy apreciado.

Turquía

Protocolo de negocios

- ✓ No se debe iniciar directamente con la negociación pues podría resultar brusco para la contraparte turca. Se aconseja tomar tiempo para **hablar sobre uno mismo y temas más casuales como Turquía, el viaje, las visitas, las sensaciones que provoca el país e incluso la familia** (valor sagrado en Turquía, especialmente los niños).
- ✓ En Turquía, el anfitrión es quien hace un regalo o invita al visitante a un restaurante. Si se mantiene una **reunión en el despacho de un empresario turco, éste le ofrecerá como mínimo un aperitivo (que hay que aceptar siempre)**, en ocasiones un regalo (productos de merchandising, libros...) y una comida en un restaurante.
- ✓ Nunca hay que pensar que ya se ha logrado el objetivo. **Los turcos no pronuncian la palabra "NO"**, sino que prefieren expresiones del tipo "Bakariz= Ya veremos", "Düsüneriz= vamos a pensarlo".
- ✓ **Vestimenta muy elegante** y profesional. **Después de saludar** lo primero que hay que hacer es **intercambiar las tarjetas de presentación**. No hay formalismos particulares alrededor de este proceso, tal como en otros países.

Sociedad de responsabilidad limitada (Limited Sirket)

Número de socios o accionistas: 5 socios mínimo.

Capital mínimo o máximo: 50.000 TRY = 8.576 USD

Responsabilidad de los socios: Responsabilidad limitada al importe de las aportaciones

Sociedad Anónima (Anonim Sirket)

Número de socios o accionistas: 5 socios mínimo

Capital mínimo o máximo: 50.000 TRY = 8.576 USD

Responsabilidad de los socios: Responsabilidad limitada al importe de las aportaciones

Sociedad de Responsabilidad Limitada

Número de socios o accionistas : 2 socios mínimo - 50 socios máximo.

Capital mínimo o máximo : 50.000 TRY = 8.576 USD

Responsabilidad de los socios : Responsabilidad limitada al importe de las aportaciones

Empresa individual

Número de socios o accionistas: 1 persona

Capital mínimo o máximo: La noción de capital no existe.

Responsabilidad de los socios: El jefe de empresa es indefinidamente responsable de las deudas profesionales con el conjunto de su patrimonio.

Sociedad en comandita simple (SCS) o por acciones (SCA)

Número de socios o accionistas: La SCS - SCA está formada por dos categorías distintas de asociados: los comanditados y los comanditarios

Capital mínimo o máximo: SCS Contrariamente a las sociedades por acciones (SA, SAS, SCA), no se exige capital mínimo para constituir una SCS. Los asociados deciden libremente la cantidad de capital liberado en la constitución.

SCA: Las mismas reglas que para una SA.

Responsabilidad de los socios : Los comanditarios son los accionistas de la sociedad, y son responsables de las deudas hasta la parte de capital que se hayan comprometido a aportar. Las acciones son nominativas. La asamblea de comanditarios es similar a la de una sociedad anónima (SA).

Turquía - Condiciones del trabajo

- ✓ Duración legal del tiempo de trabajo 45 horas
- ✓ Duración máxima Máximo 11 horas / día
- ✓ Horarios nocturnos De 20h a 6h. Está prohibido trabajar más de 7,5 horas en este período.
- ✓ Días de descanso

El día semanal de descanso suele ser el domingo. Los fines de semana las empresas públicas están cerradas. También es el caso de algunas empresas privadas, pero es frecuente encontrar a empleados del sector privado trabajando también el sábado por la mañana.

- ✓ Vacaciones pagadas
 - Entre 1 y 5 años de trabajo en la misma empresa, 2 semanas de vacaciones
 - Entre 5 y 15 años de trabajo en una misma empresa, 20 días de vacaciones pagadas
 - Más de 15 años, 26 días de vacaciones pagadas
- ✓ La edad de la jubilación
 - 58 años para las mujeres y 60 años para los hombres.
- ✓ Edad mínima para trabajar
 - 16 años

Turquía – Costos de la mano de obra

- ✓ El salario mínimo

2.029 TRY = USD 349,50 por mes (2018)

- ✓ El salario medio

Salario promedio mensual bruto: 2.300 TRY = USD 558,86

- ✓ Otras formas de remuneración

Pago de horas extras

Según la ley, las horas extraordinarias se pagan un 50% más que la tasa normal. La cantidad de horas extraordinarias no puede ser superior a 270 horas/ año.

Sin embargo, en la práctica, esta decisión se deja en manos del jefe de la empresa.

- ✓ Pago por los días de descanso trabajados

Días pagados normalmente.

La selección de personal

Método de reclutamiento

Las aplicaciones se hacen cada vez más por Internet.

El método de contratación en Turquía es la entrevista personal.

Agencias de contratación independientes y conocidas:

- Nicholson International
- Heidrick & Struggles
- Amrop

Turquía – Acceso a financiamiento de PYMES

- ✓ En 2013, a fin de cubrir las necesidades financieras de las PYMES, el Tesoro público transfirió 1.000 millones de liras turcas al Fondo de Garantía de Crédito (KGF) para generar una capacidad de crédito valorada en 10.000 millones de liras. El límite de la garantía es de 1.000.000 de liras turcas por PYME y 1.500.000 por el grupo de riesgo al que la PYME esté asociada. El KGF cubre un máximo del 80 por ciento del préstamo.
- ✓ En 2016, gracias al “Proyecto de Crédito de Respiración a las Pymes” se ofrece un fondo de 5.000 millones de liras turcas a 80.000 Pymes.
- ✓ En 2016, a través de la asociación entre la Unión de Cámaras y Bolsas de Turquía (TOBB), los bancos Ziraat y Denizbank y el Fondo de Garantía de Créditos (KGF) se destinó un recurso de 5.000 millones de liras turcas con un tipo de interés por debajo del 10% anual.
- ✓ EL MIGA (Organismo Multilateral de Garantía de Inversiones) ofreció en 2016 garantías al organismo oficial de crédito a la exportación de Turquía para ayudar a las pequeñas y medianas empresas turcas a acceder a una financiación asequible para construir y hacer crecer sus negocios.

Relaciones políticas Ecuador - Turquía

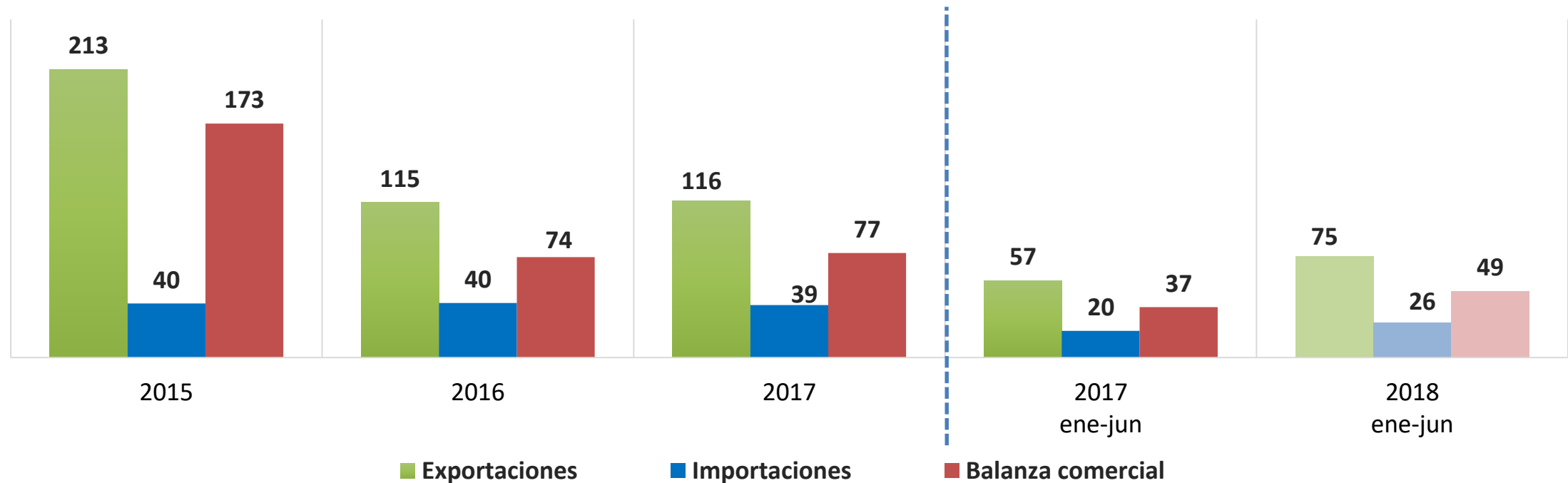
- ✓ En septiembre de 2013, se llevó a cabo la II Reunión de la Comisión Conjunta de Comercio e Inversiones (JETCO), en la cual se manifestó el interés de iniciar cooperación en los ámbitos de la producción limpia, medidas de estandarización de la calidad de la producción, agricultura y ganadería, manejo de ecosistemas, meteorología e irrigación.
- ✓ En la II Reunión de la Comisión Conjunta de Comercio e Inversiones (2013), se suscribió un contrato de entendimiento para la cooperación en el desarrollo de pequeñas y medianas empresas de ambos países.
- ✓ En octubre de 2013, El subsecretario de Mipymes y Artesanías del Ministerio de Industrias y Productividad visitó Turquía y se reunió con el Presidente de la Organización de Desarrollo de las Pequeñas y Medianas Empresas (KOSGEB). Durante la cita se firmó el Memorándum de Entendimiento en Cooperación (MOU) entre ambas instituciones para contribuir al mejoramiento del poder competitivo de las pymes de ambos países, contemplando varias líneas de acción, tales como fortalecimiento en innovación tecnológica para mejorar la productividad y competitividad de las pymes, consolidación de modelos de emprendimiento y mercados bursátiles, y Políticas y estrategias para el desarrollo y crecimiento de sus objetivos con opciones de financiamiento alternativas.
- ✓ En febrero de 2015, en el Palacio de Carondelet se reunieron los presidentes de Ecuador y Turquía. Durante la reunión se suscribió el Memorando de Entendimiento para diseño, financiamiento, equipamiento, ejecución de obras adicionales, operaciones y mantenimiento de la terminal de Puerto Bolívar, acordado entre el Ministerio de Transportes y Obras Públicas, la Autoridad Portuaria de Puerto Bolívar y el Grupo Yilport.

Relaciones políticas Ecuador - Turquía

- ✓ En diciembre de 2015, con el objetivo de mejorar la productividad y competitividad e incrementar la oferta exportable de los Ecuador y Turquía, tres funcionarios de la Organización de Desarrollo de las Pequeñas y Medianas Empresas de Turquía (KOSGEB), tuvieron contacto con varias empresas nacionales y con la Cámara de la Pequeña Industria de Pichincha (CAPEIPI). Además, en la perspectiva de brindar asistencia técnica y abrir posibilidades de comercio bilateral, un experto turco en metalmecánica, intercambió información sobre las realidades de las micro, pequeñas y medianas empresas de Ecuador y Turquía.
- ✓ En febrero de 2016, se dio lugar al Foro de Negociaciones Ecuador Turquía, dando énfasis principalmente a las áreas de turismo, industria de la construcción, industrias de acero y hierro, energía fotovoltaica y metalmecánica.
- ✓ En mayo de 2018 se firmó el acuerdo de estabilización tarifaria para los servicios de Puerto Bolívar, en la provincia de El Oro. Mediante el cual, Yilport Ecu, empresa turca que asumió la concesión del puerto por 50 años. Como parte del acuerdo, se hará oficial la tarifa 'gate to ship' (carga de la caja de banano del camión al buque), establecida desde finales de 2017 en USD 0,15.

Balanza Comercial Ecuador – Turquía

(millones de USD FOB)



	Balanza Comercial (millones de USD)					Variación %		
	2015	2016	2017	2017 ene-jun	2018 ene-jun	2016	2017	2018 ene-jun
Exportaciones	213,1	114,7	116,1	57,1	74,9	-46,2%	1,3%	31,1%
Importaciones	40,0	40,4	38,8	19,8	25,7	1,0%	-3,8%	29,7%
Balanza comercial	173,1	74,3	77,3	37,3	49,2	-57,0%	4,0%	31,9%

Fuente: BCE – Comercio Exterior

Elaborado por: CGEPMI

Nota: Las cifras de importación corresponden a la procedencia de la mercancía.

Principales productos de exportación e importación de Ecuador con Turquía

(millones de USD FOB)

Principales productos exportados

Producto	2017 Millones USD	Part. 2017	2018 ene-jun Millones USD	Part. 2018
Banano	104,6	90,1%	70,4	93,9%
Oro	3,6	3,1%	1,5	2,0%
Aceite De Pescado	1,6	1,4%	0,0	0,0%
Otras Mercancías	1,6	1,3%	0,6	0,9%
Otras Maderas	1,5	1,3%	1,1	1,5%
Café Industrializado	1,4	1,2%	0,3	0,4%
Artículos De Madera Y Corcho	1,0	0,9%	0,1	0,1%
Elaborados De Banano	0,3	0,3%	0,3	0,4%
Otros Elaborados Del Mar	0,3	0,2%	0,2	0,3%
Otros Productos	0,3	0,2%	0,4	0,5%
Total	116,1	100,0%	74,9	100,0%

Principales productos importados

Producto	2017 Millones USD	Part. 2017	2018 ene-jun Millones USD	Part. 2018
Reactores nucleares, calderas, máquinas	6.2	16.1%	8.1	31.6%
Fundición, hierro y acero	6.0	15.5%	3.6	14.1%
Máquinas, aparatos y materiales eléctrico	3.9	10.1%	0.7	2.6%
Papel y cartón; manuf. de pasta de celulosa	2.9	7.4%	1.0	3.7%
Plástico y sus manufacturas	2.6	6.6%	1.1	4.1%
Productos químicos inorgánicos	2.5	6.6%	1.7	6.4%
Fibras sintéticas o artificiales discontinuas	2.4	6.3%	1.0	3.8%
Cacao y sus preparaciones	1.3	3.3%	1.1	4.2%
Caucho y sus manufacturas	1.2	3.1%	0.7	2.9%
Extractos curtientes o tintóreos; taninos	1.0	2.5%	0.5	2.1%
Frutas y frutos comestibles, melones o sandías	0.8	2.0%	0.4	1.4%
Productos farmacéuticos	0.7	1.8%	0.3	1.1%
Vehículos automóviles, tractores, velocípedos	0.6	1.6%	0.7	2.7%
Aceites esenciales y resinoides; perfumería,	0.6	1.5%	0.7	2.6%
Sal; azufre; tierras y piedras; yesos, cales	0.5	1.4%	0.3	1.2%
Algodón	0.5	1.4%	0.1	0.5%
Instrumentos y aparatos de óptica, fotografía	0.4	1.1%	0.7	2.6%
Aluminio y sus manufacturas	0.4	1.0%	0.1	0.5%
Filamentos sintéticos o artificiales; tiras	0.3	0.9%	0.3	1.2%
Madera, carbón vegetal y manuf. de madera	0.3	0.9%	0.0	0.1%
Productos químicos orgánicos	0.3	0.9%	0.1	0.4%
Materias albuminoideas; a base de almidón	0.3	0.8%	0.2	0.8%
Manufacturas de fundición, hierro o acero	0.3	0.7%	0.2	0.6%
Vidrio y sus manufacturas	0.2	0.5%	0.7	2.8%
Café, té, yerba mate y especias	0.2	0.5%	0.2	0.9%
Otros productos	2.2	5.8%	1.3	4.9%
Total	38.8	100.0%	25.7	100.0%

Nota: Las cifras de importación corresponden a la procedencia de la mercancía.

Fuente: BCE – Comercio Exterior

Elaborado por: CGEPMI

Inversión Extranjera Directa de Turquía en Ecuador

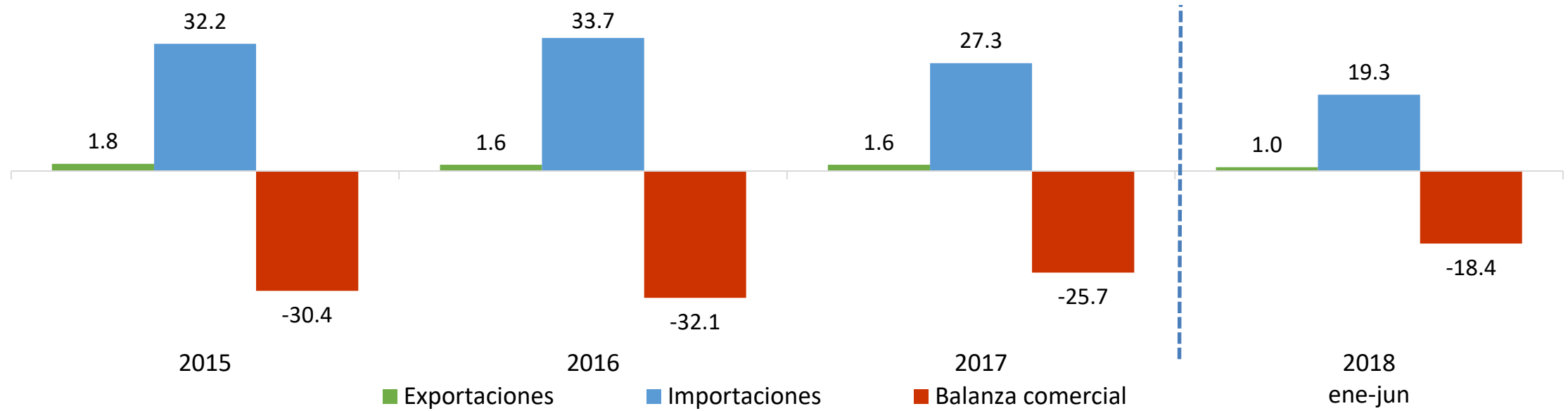
(miles de USD)

Actividad	2015	2016	2017
Agricultura, silvicultura, caza y pesca	6,75	0,40	0,00
Comercio	1,00	0,13	0,30
Servicios comunales, sociales y personales	30,00	0,00	0,00
Servicios prestados a las empresas	25,40	0,00	0,00
Total general	63,15	0,53	0,30

Turquía no registra IED al primer trimestre de 2018

Balanza comercial de bienes tecnológicos

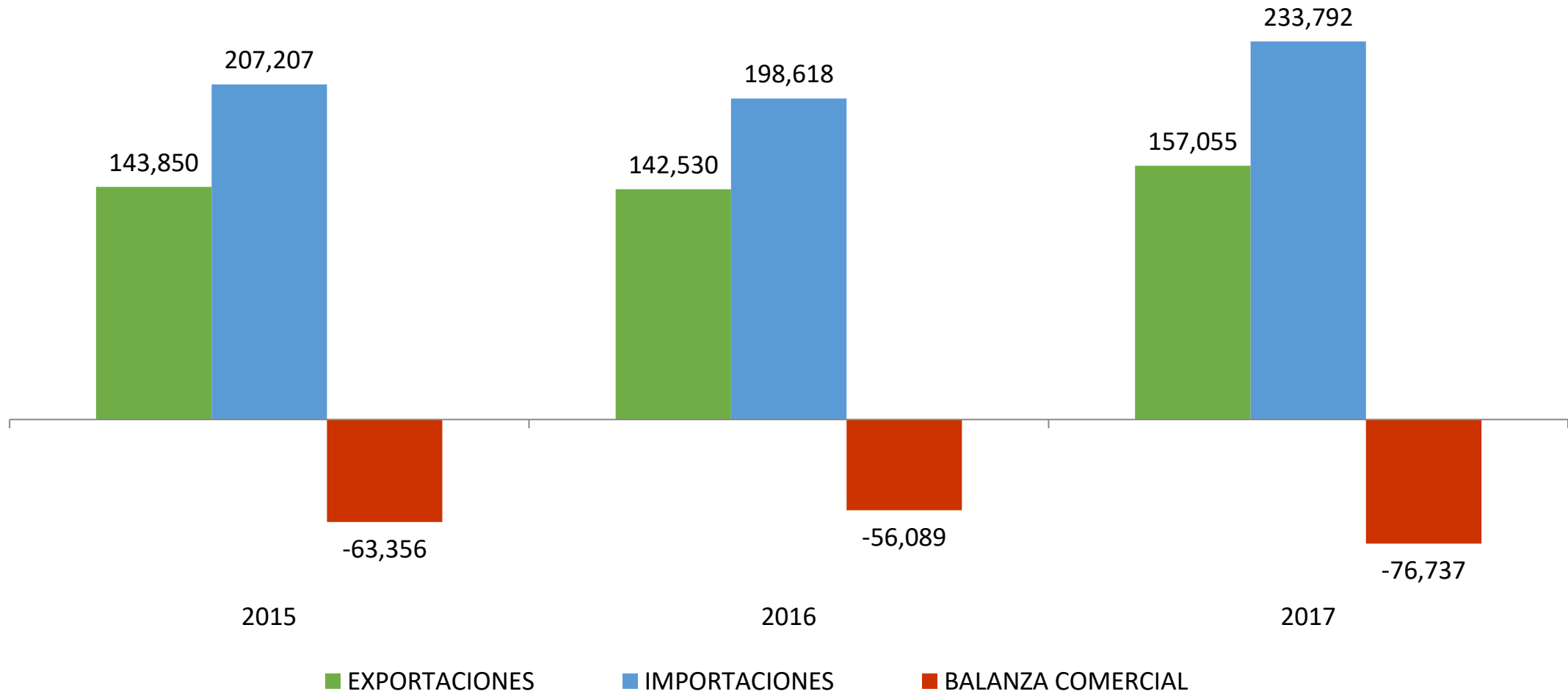
Ecuador – Turquía (millones de USD)



	Bienes tecnológicos	FOB expresado en millones de USD				Número de partidas arancelarias			
		2015	2016	2017	2018 ene-jun	2015	2016	2017	2018 ene-jun
Exportaciones	Manufacturas de alta tecnología	0,0	0,0	0,0	0,0	1	0	0	0
	Manufacturas de baja tecnología	1,5	1,5	1,6	0,7	10	7	6	8
	Manufacturas de tecnología media	0,3	0,1	0,0	0,3	6	6	1	3
	TOTAL	1,8	1,6	1,6	1,0	17	13	7	11
Importaciones	Manufacturas de alta tecnología	2,2	2,8	3,2	0,9	76	57	83	65
	Manufacturas de baja tecnología	11,2	16,0	9,3	5,6	151	143	168	150
	Manufacturas de tecnología media	18,9	15,0	14,8	12,8	306	258	334	266
	TOTAL	32,2	33,7	27,3	19,3	533	458	585	481

Balanza Comercial de Turquía

(millones de USD)



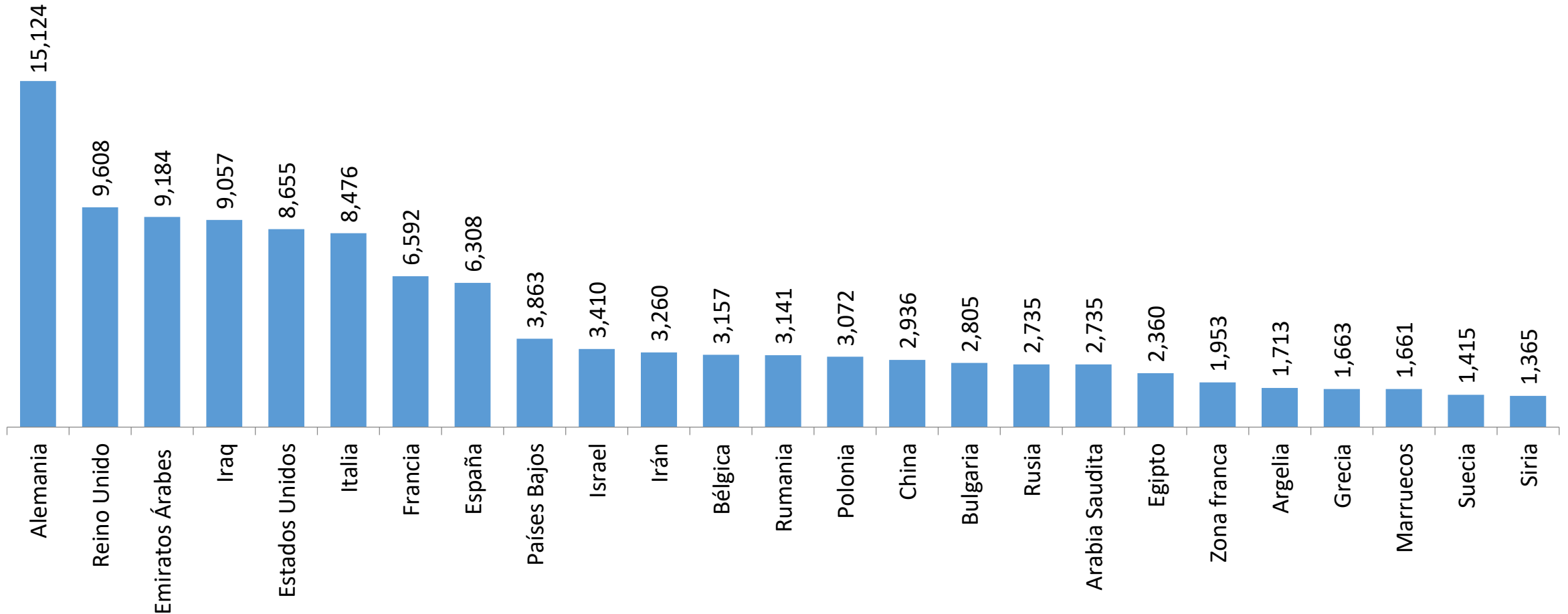
Principales productos exportados de Turquía al Mundo

(millones de USD)

Código	Descripción del producto	2015	2016	2017	Part. 2016	Part. 2017
TOTAL	Todos los productos	143.850	142.530	157.055	100,0%	100,0%
'8703	Automóviles de turismo y demás vehículos automóviles para transporte	6.900	8.356	11.815	5,9%	7,5%
'7108	Oro, incl. el oro platinado, en bruto, semilabrado o en polvo	7.381	8.249	6.606	5,8%	4,2%
'8704	Vehículos automóviles para transporte de mercancías, incl. los chasis con motor	4.249	4.578	4.821	3,2%	3,1%
'7113	Artículos de joyería y sus partes, de metal precioso o chapado de metal precioso	3.757	3.761	4.135	2,6%	2,6%
'8708	Partes y accesorios de tractores, vehículos automóviles para transporte de >= 10 personas	3.804	3.867	4.114	2,7%	2,6%
'2710	Aceites de petróleo o de mineral bituminoso (exc. aceites crudos)	3.966	2.788	3.669	2,0%	2,3%
'6109	T-shirts y camisetas, de punto	2.980	2.929	2.877	2,1%	1,8%
'7214	Barras de hierro o acero sin alear, simplemente forjadas, laminadas o extrudidas	3.078	2.664	2.587	1,9%	1,6%
'6204	Trajes sastre, conjuntos, chaquetas "sacos", vestidos, faldas, faldas pantalón, pantalones	2.195	2.268	2.477	1,6%	1,6%
'9999	Materias no a otra parte especificadas	2.105	1.843	2.342	1,3%	1,5%
'8544	Hilos, cables, incl. los coaxiales, y demás conductores aislados para electricidad, aunque	1.947	1.767	1.923	1,2%	1,2%
'5702	Alfombras y demás revestimientos para el suelo, de materia textil, tejidos	1.712	1.624	1.844	1,1%	1,2%
'8418	Refrigeradores, congeladores y demás material, máquinas y aparatos para producción de frío	1.721	1.740	1.803	1,2%	1,1%

Principales destinos de exportación de Turquía Año 2017

(millones de USD)



Fuente: Trademap

Elaborado por: CGEPMI

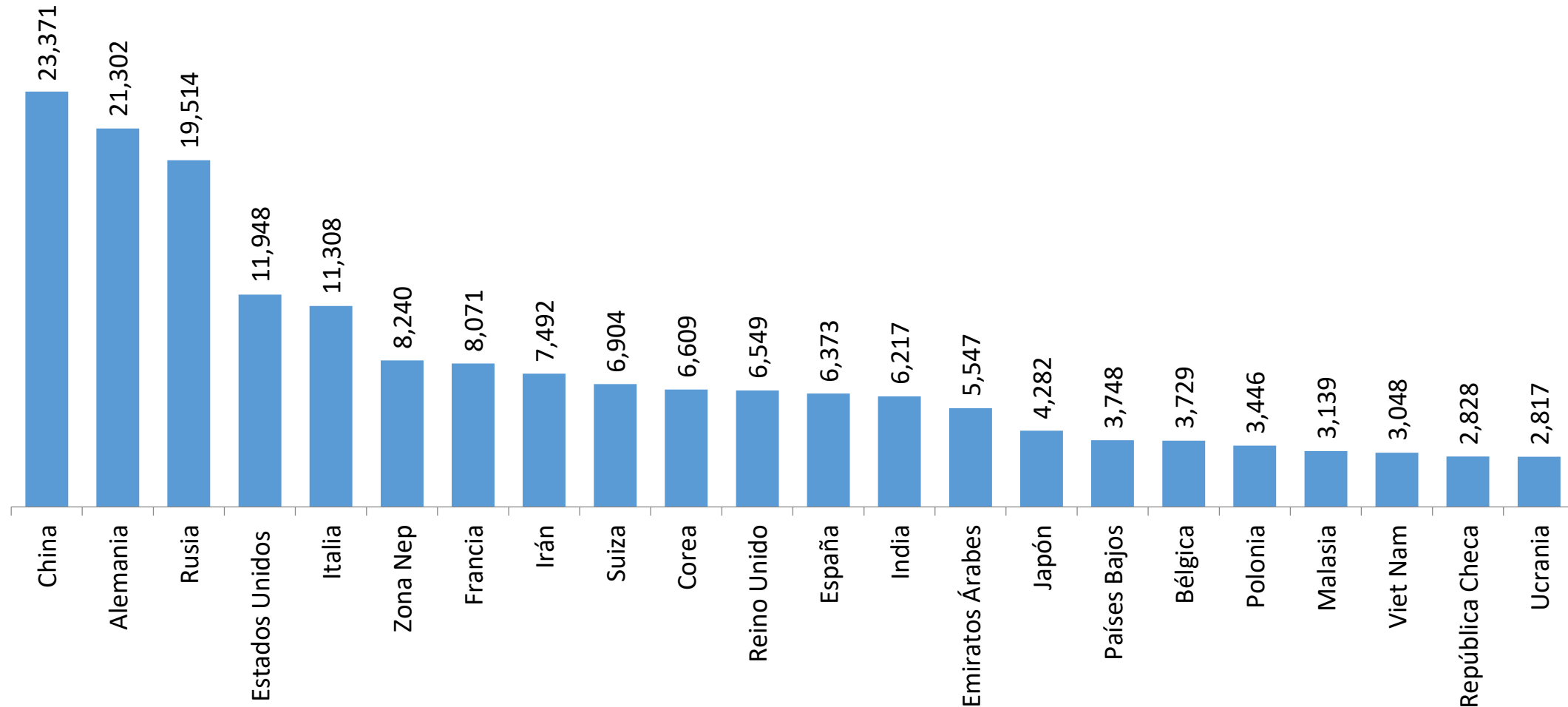
Nota: El gráfico muestra el 74,0% de las exportaciones totales de Turquía (USD 116,247 millones) hacia los diferentes países del mundo, El 26,0% restante de países representan USD 40,808 millones,

Principales productos importados desde el Mundo a Turquía (millones de USD)

Código	Descripción del producto	2015	2016	2017	Part. 2016	Part. 2017
TOTAL	Todos los productos	207.207	198.618	233.792	100,0%	100,0%
'999999	Materias no a otra parte especificadas	25.066	16.352	22.588	8,2%	9,7%
'710812	Oro, incl. el oro platinado, en bruto, para uso no monetario (exc. en polvo)	3.424	6.457	16.576	3,3%	7,1%
'271019	Aceites medios y preparaciones, de petróleo o de mineral bituminoso, que no contienen biodiesel	8.209	6.626	8.915	3,3%	3,8%
'720449	Desperdicios y desechos "chatarra", de hierro o acero (exc. escorias, bataduras y otros desperdicios)	4.258	3.904	6.057	2,0%	2,6%
'870332	Automóviles de turismo, incl. los del tipo familiar "break" o "station wagon" y los de carreras	4.221	4.343	3.913	2,2%	1,7%
'270112	Hulla bituminosa , incl. pulverizada, pero sin aglomerar	2.848	2.561	3.786	1,3%	1,6%
'854140	Dispositivos material semiconductor fotosensibles, incl. las células fotovoltaicas	425	2.761	3.566	1,4%	1,5%
'851712	Telefonía celular "teléfonos móviles" o radiotelefonía	3.139	3.060	2.834	1,5%	1,2%
'740311	Cobre refinado en forma de cátodos y de secciones de cátodos	2.190	1.982	2.409	1,0%	1,0%
'300490	Medicamentos constituidos por productos mezclados o sin mezclar, preparados para usos terapéuticos	2.079	2.023	2.144	1,0%	0,9%
'390210	Polipropileno, en formas primarias	2.084	1.821	2.118	0,9%	0,9%
'840820	Motores de émbolo "pistón" de encendido por compresión "motores diesel o semi-diesel"	1.968	1.964	2.108	1,0%	0,9%
'880240	Aviones y demás aeronaves para la propulsión con motor, de peso en vacío > 15000 kg (exc. helicópteros)	3.173	3.615	2.001	1,8%	0,9%
'520100	Algodón sin cardar ni peinar	1.232	1.239	1.676	0,6%	0,7%
'271119	Hidrocarburos gaseosos, licuados, n.c.o.p. (exc. gas natural, propano, butanos, etileno, propileno)	1.415	1.181	1.584	0,6%	0,7%

Principales orígenes de importación de Turquía Año 2017

(millones de USD)



Fuente: Trademap

Elaborado por: CGEPMI

Nota: El gráfico muestra el 75,5% de las importaciones totales de Turquía (USD 176,480 millones) desde los diferentes países del mundo,

El 24,5% restante de países representan USD 57,312 millones.

Europa NEP: Países de confidencialidad de la zona europea.

Comercio potencial Turquía- Mundo

Descripción del producto
Vehículos automóviles para transporte de mercancías, con motor de émbolo "pistón" de encendido
Artículos de joyería y sus partes, de metales preciosos distintos de la plata, incl, revestidos
Barras de hierro o acero sin alear, con muescas, cordones, huecos o relieve
Alfombras y demás revestimientos para el suelo, de materia textil sintética o artificial, tejidas
T-shirts y camisetas, de punto, de algodón
Pantalones largos, pantalones con peto, pantalones cortos "calzones" y "shorts", de algodón
Conductores eléctricos, para una tensión ≤ 80 V, sin piezas de conexión, n.c.o.p.
T-shirts y camisetas, de punto, de materia textil (exc, de algodón)
Partes identificables como destinadas exclusiva o principalmente a motores de émbolo "pistón"
Las avellanas frescas o secas o avellanas "Corylus spp,", Sin cáscara
Harina de trigo o de morcajo (tranquillón)
Pantalones largos, pantalones con peto, pantalones cortos "calzones" y "shorts", de algodón
Suéteres "jerseys", "pullovers", cardiganes, chalecos y artículos simil,, de punto, de algodón
Máquinas totalmente automáticas, para lavar ropa, de capacidad unitaria, expresada en pesos
Combinaciones de refrigerador y congelador con puertas exteriores separadas
Partes y accesorios de carrocerías de tractores, vehículos automóviles para transporte

Cuadro comparativo cifras económicas Ecuador – Turquía (año 2017)

Variable	Ecuador	Turquía
Habitantes	16.776.977	80.745.020
Deuda Pública Total (Millones de USD)	46.536	271.502
Deuda Pública Total (% PIB)	44,6	28,5
Tasa de empleo (%)	42,3	47,1
Tasa de Desempleo (%)	4,6	10,9
PIB Per cápita (USD corrientes)	6.216	10.512
PIB (millones USD corrientes)	104.296	849.480
PIB (millones USD constantes)	70.956*	445.150**
FBKF (% del PIB)	25,4	29,8
FBKF (millones USD corrientes)	26.496	253.145
VAB Manufacturero (millones de USD corrientes)	14.983	248.419
Crecimiento económico 2017 (a precios constantes)	2,4*	7,4**

*Base 100=2007

** Base 100=2009

Fuente: BCE, INEC, Banco Mundial, TUIK, FMI

Elaboración: MIPRO

Turismo Ecuador – Turquía



Expectativas de cooperación Ecuador-Turquía

- Cooperación en los ámbitos de producción limpia, medidas de estandarización de la calidad de producción, agricultura y ganadería, así como en el manejo de ecosistemas, meteorología e irrigación.
- Impulsar negociaciones de un acuerdo de cooperación en el campo de la salud vegetal y animal, a través de la cooperación en el desarrollo de pequeñas y medianas empresas agroindustriales de ambos países.
- Concluir en el menor tiempo posible las negociaciones del Acuerdo de Comercio para el Desarrollo aún vigente.
- Realización de un “Foro de Comercio e Inversiones” el cual congregará a empresarios de ambos países para fomentar el desarrollo económico bilateral.
- Facilitar la unión de esfuerzos técnicos, administrativos y financieros entre las partes, para desarrollar proyectos, fortalecer y facilitar oportunidades en temas educativos, dentro de un marco de cooperación internacional.
- Asistencia técnica al Sector Calzado, para apoyar al cumplimiento de las barreras no arancelarias para el ingreso a la unión Europea, para el calzado de cuero con alto valor agregado.
- Transferencia Tecnológica en optimización de diseños y de procesos industriales de autobuses aerodinámicos y resistencia de estructuras.

Expectativas de cooperación Ecuador-Turquía

- Capacitación en líneas y diagramas de procesos, medición de capacidad instalada, tiempos de producción y cuellos de botella.
- Asistencia Técnica en fabricación de motores eléctricos para autobuses.
- Diseño de equipos para el ámbito petrolero y la agroindustria.
- Acceso a fondos concursales de capital semilla o capital de riesgo para el desarrollo y aplicación de proyectos de emprendimiento.
- Asistencia Técnica en principios de preparación de fibras, teñidos, lavado y tratamiento de aguas residuales.
- Técnicas avanzadas en doblado de madera y operaciones de secado y conservación de la Madera.
- Tendencias mundiales hacia construcciones sostenibles de madera laminada y CLT (Cross Laminated Timber): Técnicas, tecnologías, tipos de adhesivos y asesoría para maderas aptas para vigas laminadas, rectas y curvas.
- Intercambio de conocimientos y experiencias con expertos y otras incubadoras exitosas en la región.

Eva García Fabre
Ministra de Industrias y Productividad
egarcia@mipro.gob.ec

Alexandra Palacios
Coordinadora General de Estudios
Prospectivos y Macroeconómicos para la Industria
mpalacios@mipro.gob.ec