

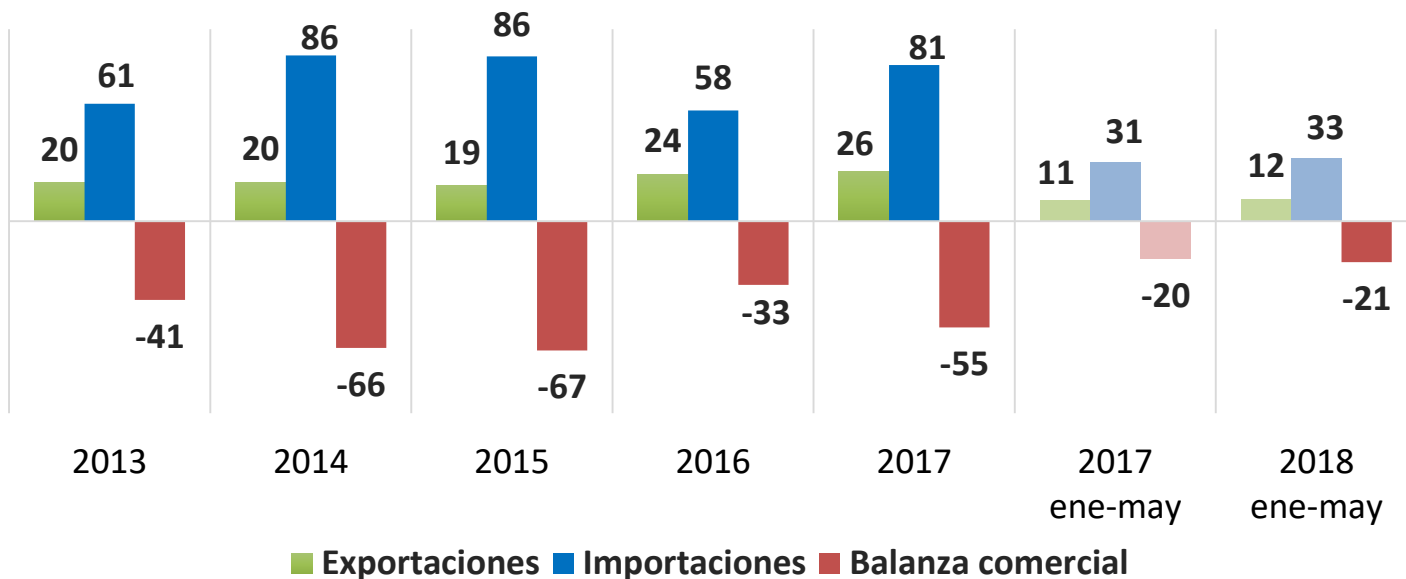


MINISTERIO
DE INDUSTRIAS
Y PRODUCTIVIDAD

Ecuador – Uruguay

Balanza Comercial Ecuador – Uruguay

(millones de USD FOB)



Balanza Comercial (Millones de USD)

	2013	2014	2015	2016	2017	2017 ene-may	2018 ene-may
Exportaciones	20,2	20,3	18,5	24,5	26,0	10,9	11,5
Importaciones	61,1	86,4	85,9	57,6	81,4	30,7	32,8
Balanza comercial	-41,0	-66,1	-67,4	-33,1	-55,4	-19,7	-21,3

Variación %

	2014	2015	2016	2017	2018 ene-may
Exportaciones	0,7%	-8,8%	32,3%	6,2%	5,4%
Importaciones	41,3%	-0,6%	-32,9%	41,2%	7,1%
Balanza comercial	61,3%	2,0%	-50,8%	67,1%	8,1%

Fuente: BCE – Comercio Exterior

Elaborado por: CGEPMI Nota: Las cifras de importación corresponden a la procedencia de la mercancía.

Principales productos exportados

Producto	2017 Millones de USD	Part. 2017	2018 ene-may Millones de USD	Part. 2018
Banano	9,4	36,2%	3,2	28,2%
Enlatados De Pescado	7,0	26,7%	4,8	41,8%
Flores Naturales	1,8	6,9%	0,8	7,3%
Camarones	1,8	6,8%	0,6	5,6%
Medicinas	1,3	4,9%	0,4	3,6%
Piñas	1,0	4,0%	0,4	3,5%
Manufacturas De Papel Y Cartón	0,8	3,0%	0,0	0,4%
Otras Manufacturas De Metales	0,8	2,9%	0,6	5,0%
Otros productos	2,2	8,6%	0,5	4,7%
Total	26,0	100,0%	11,5	100,0%

Principales productos importados

Producto	2017 Millones de USD	Part. 2017	2018 ene-may Millones de USD	Part. 2018
Productos farmacéuticos	55,4	68,0%	24,8	75,4%
Residuos y desperdicios de las industrias alimentarias	5,9	7,3%	0,3	1,0%
Preparaciones alimenticias diversas	5,7	7,0%	2,6	7,8%
Aceites esenciales y resinoides	2,5	3,1%	1,3	3,9%
Máq., aparatos y artefactos mecánicos;	2,4	2,9%	0,1	0,4%
Prod. diversos de las industrias químicas	1,8	2,3%	0,2	0,5%
Productos químicos orgánicos	1,7	2,1%	0,4	1,1%
Lana y pelo; hilados y tejidos de crin	0,9	1,1%	0,5	1,4%
Otros productos	5,1	6,3%	2,8	8,5%
Total	81,4	100,0%	32,8	100,0%

Inversión Extranjera Directa de Uruguay en Ecuador

(millones de USD)

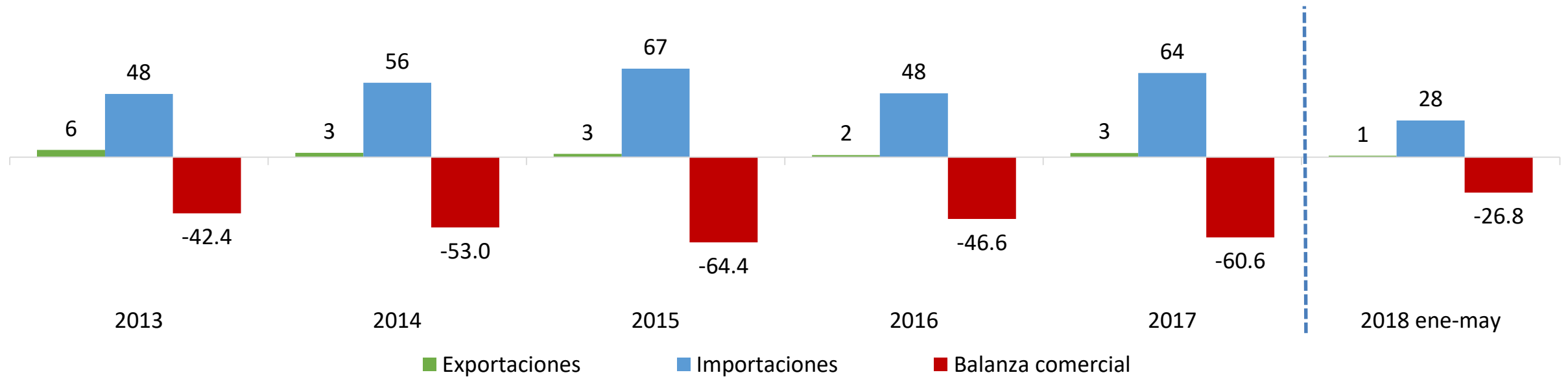
Actividad	2013	2014	2015	2016	2017	2018 I Trim.
Industria manufacturera	38,0	2,6	33,4	0,4	53,4	0,0
Comercio	3,1	56,8	7,7	-0,4	4,8	1,5
Servicios prestados a las empresas	7,5	0,4	0,8	0,0	2,7	18,8
Explotación de minas y canteras	0,1	0,0	0,0	0,0	0,0	0,0
Servicios comunales, sociales y personales	0,0	0,0	0,0	0,2	0,0	0,0
Transporte, almacenamiento y comunicaciones	1,5	2,7	0,8	0,1	0,0	0,0
Agricultura, silvicultura, caza y pesca	0,0	0,0	0,0	0,1	0,0	0,0
Construcción	65,0	0,0	0,3	0,0	0,0	0,0
Electricidad, gas y agua	0,0	0,0	0,0	0,0	0,0	0,0
Total general	115,2	62,5	43,0	0,4	60,9	20,3

Fuente: BCE

Elaboración: CGEPMI

Balanza comercial de bienes tecnológicos Ecuador – Uruguay

(millones de USD)



	Bienes tecnológicos	FOB expresado en millones de USD						Número de partidas arancelarias					
		2013	2014	2015	2016	2017	2018 ene-may	2013	2014	2015	2016	2017	2018 ene-may
Exportaciones	Manufacturas de alta tecnología	2,0	1,3	0,6	0,5	1,3	0,4	8	13	12	12	16	10
	Manufacturas de baja tecnología	0,7	1,2	1,2	1,1	1,7	0,6	25	36	28	59	44	19
	Manufacturas de tecnología media	2,8	0,9	0,7	0,1	0,2	0,1	5	14	25	20	15	10
	TOTAL	5,5	3,3	2,5	1,7	3,2	1,1	38	63	65	91	75	39
Importaciones	Manufacturas de alta tecnología	41,2	49,5	61,5	43,5	56,0	24,9	87	89	79	72	70	48
	Manufacturas de baja tecnología	1,6	1,4	1,0	0,9	1,0	0,6	101	91	100	112	99	76
	Manufacturas de tecnología media	5,2	5,4	4,4	3,9	6,7	2,4	100	110	139	112	88	50
	TOTAL	47,9	56,4	66,9	48,3	63,8	27,9	288	290	318	296	257	174

Fuente: BCE – Comercio Exterior

Elaborado por: CGEPMI

Comercio potencial Ecuador – Uruguay

Descripción del producto

Preparaciones y conservas de atún, de listado y de bonito "Sarda spp.", enteros o en trozos ...

Preparaciones y conservas de pescado (exc. entero o en trozos)

Guisantes "arvejas, chícharos" "Pisum sativum", preparados o conservados sin vinagre ni ácido ...

Palmitos, preparados o conservados, incl. con adición de azúcar u otro edulcorante o alcohol ...

Extractos, esencias y concentrados de café

Cacao en polvo sin adición de azúcar ni otro edulcorante

Sacos "bolsas" y talegas, para envasar, de tiras o formas simil., de polietileno o polipropileno ...

Calzado impermeable con suela y parte superior de caucho o de plástico, cuya parte superior ...

Grasas y aceites de origen vegetal y sus fracciones, parcial o totalmente hidrogenados, interesterificados, ...

Acumuladores de plomo, de los tipos utilizados para arranque de motores de émbolo "pistón" ...

Fregaderos "piletas para lavar", lavabos, pedestales de lavabo, bañeras, bidés, inodoros, cisternas ...

Cajas de papel o cartón corrugado

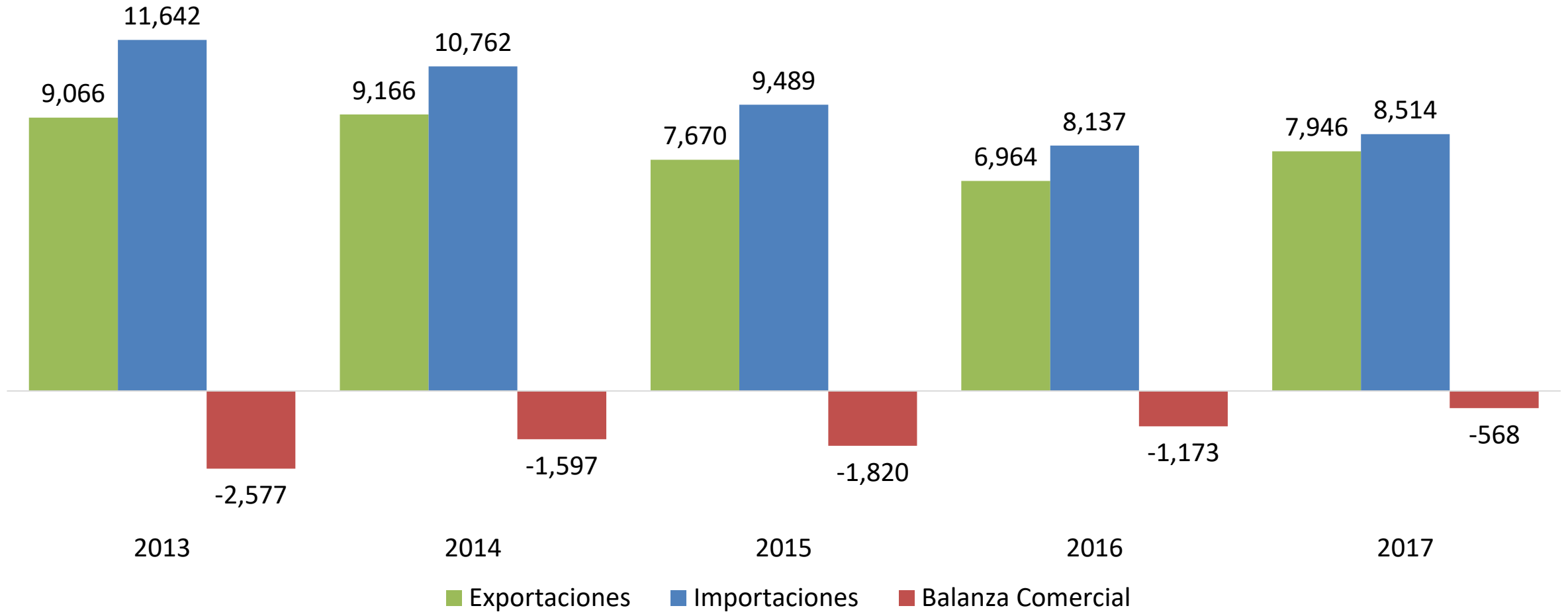
Pasta de cacao, desgrasada total o parcialmente

Preparaciones y conservas de sardina, de sardinela y de espadín, enteros o en trozos (exc. ...

Latas o botes, de fundición, hierro o acero, de capacidad < 50 l, para cerrar por soldadura ...

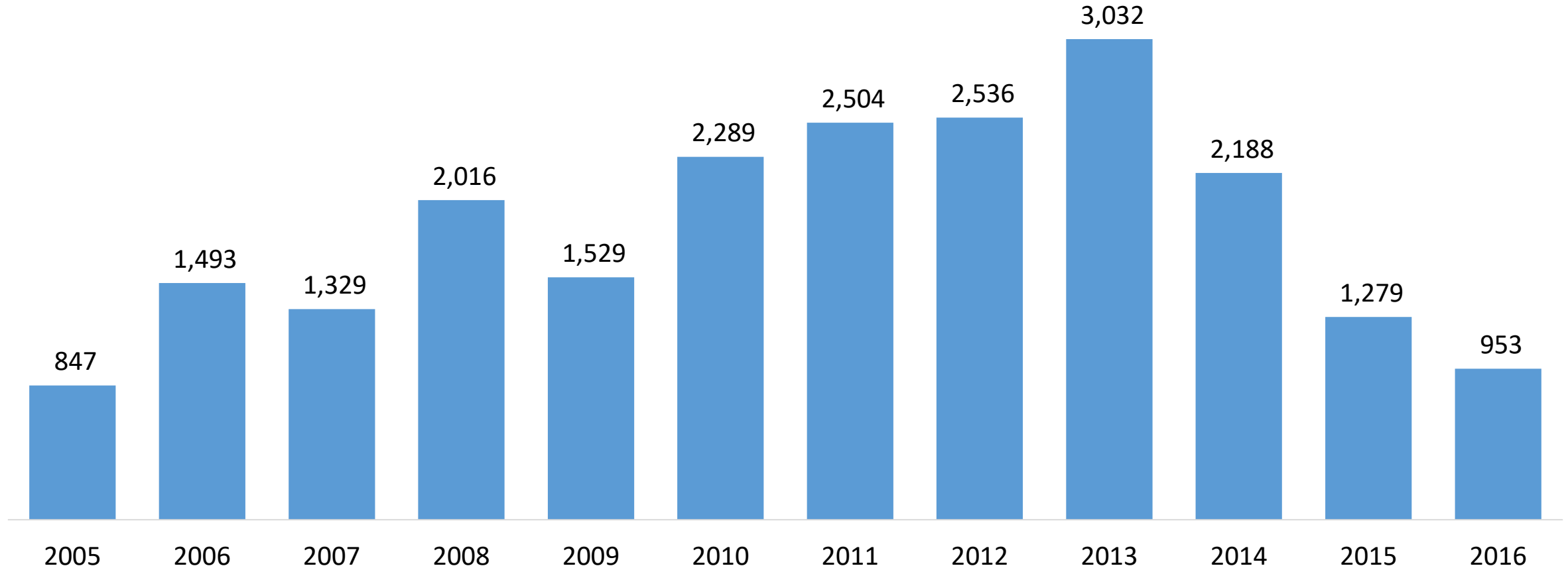
Balanza Comercial de Uruguay

(millones de USD)



Inversión Extranjera Directa Uruguay

(millones de USD)



Principales productos exportados de Uruguay al Mundo

(Millones de USD FOB)



Código	Descripción del producto	2013	2014	2015	2016	2017	Part. 2016	Part. 2017
	Todos los productos	9.065,8	9.165,7	7.669,5	6.963,6	7.946,4	100,0%	100,0%
'120190	Habas de soja, incluso quebrantadas (exc. las de siembra para siembra)	1.868,0	1.616,1	1.115,5	852,8	1.182,9	12,2%	14,9%
'020230	Carne deshuesada, de bovinos, congelada	882,1	966,9	989,0	972,0	1.036,4	14,0%	13,0%
'440398	De eucalipto (Eucalyptus spp.)	0,0	0,0	0,0	0,0	624,6	0,0%	7,9%
'020130	Carne deshuesada, de bovinos, fresca o refrigerada	349,0	387,7	355,2	369,2	369,7	5,3%	4,7%
'100630	Arroz semiblanqueado o blanqueado, incl. pulido o glaseado	416,3	419,7	288,3	310,0	367,4	4,5%	4,6%
'040221	Leche y nata "crema", en polvo, gránulos o demás formas sólidas, con un contenido de materias ...	334,9	286,2	285,5	316,2	345,3	4,5%	4,3%
'010229	Animales vivos (excepto los de pura raza para reproducción)	29,7	121,7	139,6	188,7	213,5	2,7%	2,7%
'110710	Malta "de cebada u otros cereales", sin tostar	208,5	186,6	127,8	158,3	184,1	2,3%	2,3%
'271600	Energía eléctrica	20,9	41,7	0,0	0,0	117,4	0,0%	1,5%
'510529	Lana peinada (exc. "a granel" ["open tops"])	141,7	135,3	133,0	111,1	113,7	1,6%	1,4%
'410441	Plena flor sin dividir o divididos con la flor, en estado seco "crust", de cueros y pieles ...	77,6	132,3	142,1	118,5	112,8	1,7%	1,4%
'020220	Trozos de bovinos, sin deshuesar, congelados (exc. canales o medias canales)	57,5	70,3	68,6	87,3	109,6	1,3%	1,4%
'151790	Mezclas y preparaciones alimenticias de materias grasas y aceites, animales o vegetales, o ...	55,4	74,8	88,5	74,9	88,2	1,1%	1,1%
'392330	Bombonas "damajuanas" botellas, frascos y artículos simil. para transporte o envasado, de plástico	167,1	153,7	107,2	73,1	86,1	1,0%	1,1%

Fuente: Trademap

Elaborado por: CGEPMI

Principales productos importados por Uruguay del Mundo

(Millones de USD FOB)



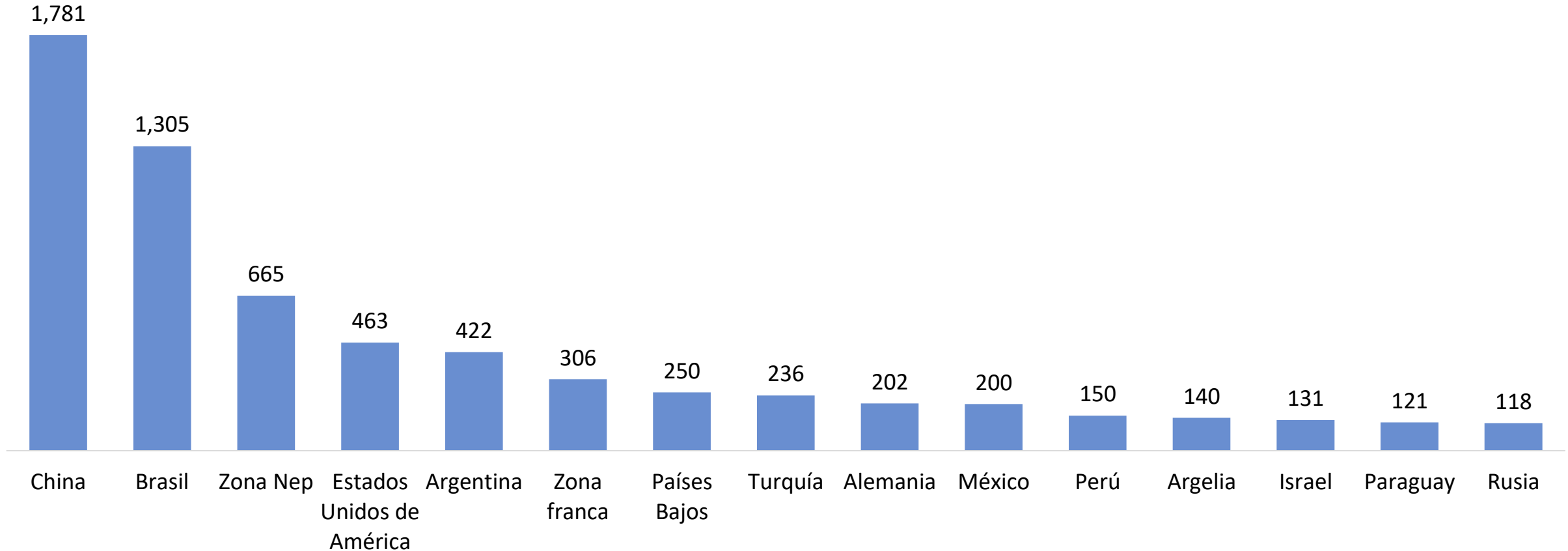
Código	Descripción del producto	2013	2014	2015	2016	2017	Part. 2016	Part. 2017
	Todos los productos	11.642,4	10.762,3	9.489,4	8.136,6	8.514,4	100,0%	100,0%
'271019	Aceites medios y preparaciones, de petróleo o de mineral bituminoso, que no contienen biodiesel, ...	472,1	303,8	204,7	76,6	404,7	0,9%	4,8%
'271012	Aceites ligeros y preparaciones, de petróleo o de minerales bituminosos que >= 90% en volumen ...	22,7	50,7	36,6	7,1	280,7	0,1%	3,3%
'270900	Aceites crudos de petróleo o de mineral bituminoso	1.564,1	1.341,0	818,1	677,5	280,4	8,3%	3,3%
'851712	Telefonía celular "teléfonos móviles" o radiotelefonía	169,7	247,7	198,0	214,1	232,5	2,6%	2,7%
'870323	Automóviles de turismo, incl. los del tipo familiar "break" o "station wagon" y los de carreras, ...	208,0	190,0	151,2	150,5	186,3	1,8%	2,2%
'870431	Vehículos automóviles para transporte de mercancías, con motor de émbolo "pistón" de encendido ...	139,5	111,6	94,8	90,9	128,5	1,1%	1,5%
'870322	Automóviles de turismo, incl. los del tipo familiar "break" o "station wagon" y los de carreras, ...	125,1	136,4	126,2	98,6	108,3	1,2%	1,3%
'300490	Medicamentos constituidos por productos mezclados o sin mezclar, preparados para usos terapéuticos ...	95,8	94,7	103,0	103,0	103,7	1,3%	1,2%
'870321	Automóviles de turismo, incl. los del tipo familiar "break" o "station wagon" y los de carreras, ...	65,9	49,5	80,7	65,0	103,2	0,8%	1,2%
'380893	Hervicidas, productos anti-brote, y reguladores de crecimiento de plantas (exc. mercancías ...)	137,3	136,7	84,6	72,0	96,1	0,9%	1,1%
'020329	Carne de porcinos, congelada (exc. canales o medias canales, así como piernas, paletas y sus ...)	73,8	75,9	71,8	72,8	89,7	0,9%	1,1%
'854140	Dispositivos material semiconductor fotosensibles, incl. las células fotovoltaicas aunque estén ...	2,2	16,4	31,1	25,8	78,5	0,3%	0,9%
'090300	Yerba mate	85,4	101,7	89,3	71,5	69,0	0,9%	0,8%
'390761	Con un índice de viscosidad igual o superior a 78 ml/g	0,0	0,0	0,0	0,0	65,6	0,0%	0,8%

Fuente: Trademap

Elaborado por: CGEPMI

Principales destinos de exportación de Uruguay Año 2017

(Millones de USD)



Fuente: Trademap

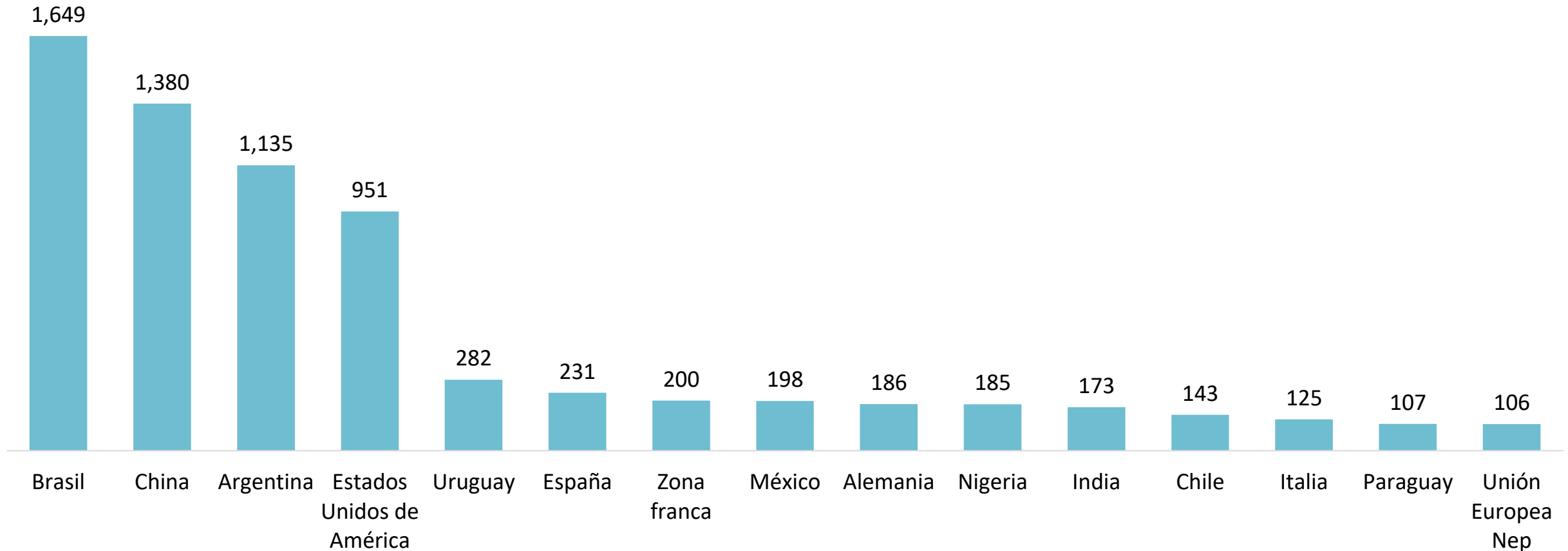
Elaborado por: CGEPMI

Nota1: El gráfico muestra el 81,7% de las exportaciones totales de Uruguay (USD 6.490 millones) hacia los diferentes países del mundo. El 18,3% restante de países representan USD 1.457 millones.

Nota2: País de confidencialidad (registrado como "Zona NEP")

Principales proveedores de las importaciones de Uruguay Año 2017

(Millones de USD)



Fuente: Trademap

Elaborado por: CGEPMI

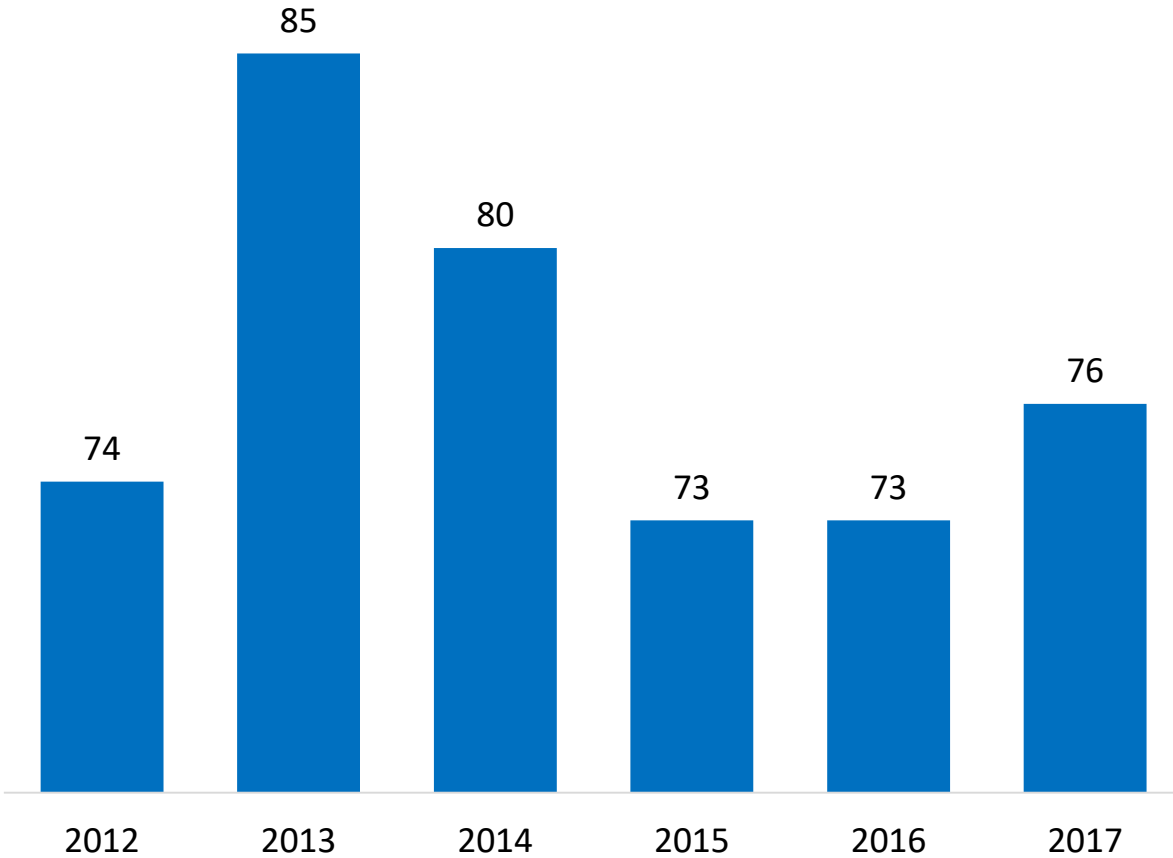
Nota: El gráfico muestra el 82,8% de las importaciones totales de Uruguay (USD 7.051 millones) hacia los diferentes países del mundo. El 17,2% restante de países representan USD 1.463 millones.

Comercio potencial Uruguay– Mundo

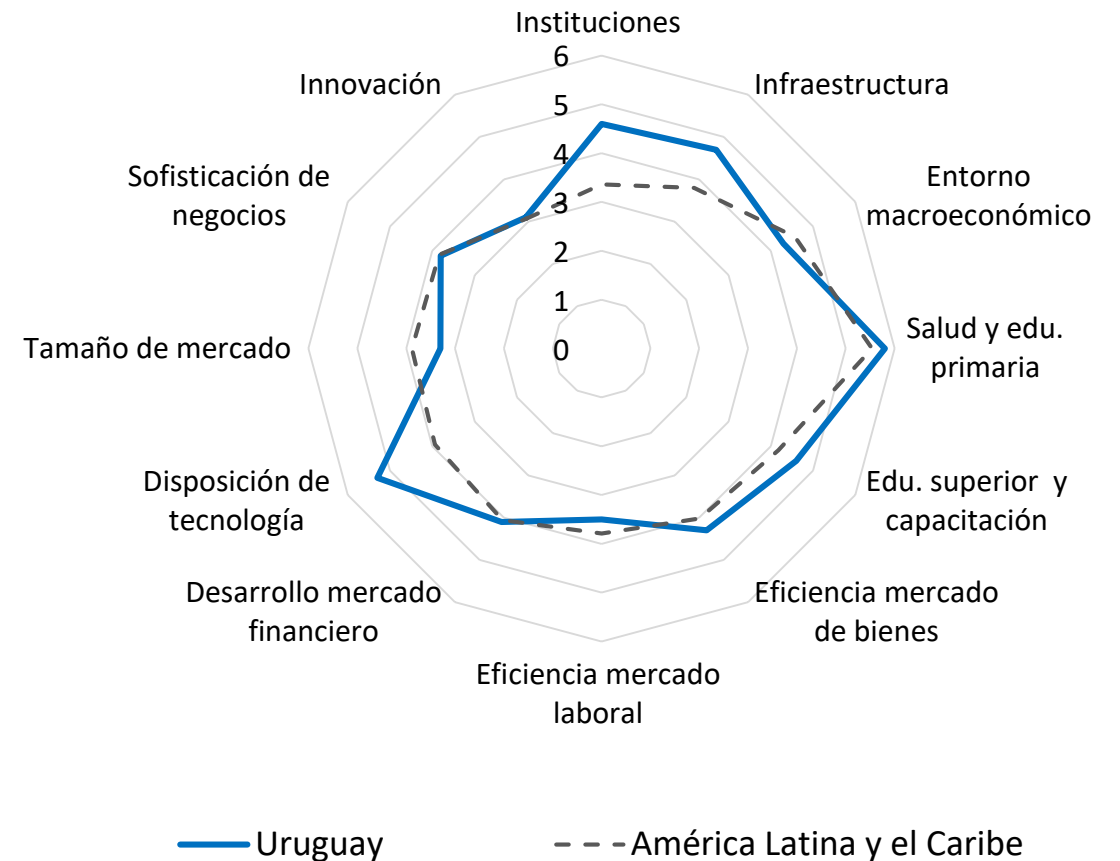
Descripción del producto
Carne deshuesada, de bovinos, congelada
Leche y nata "crema", en polvo, gránulos o demás formas sólidas, con un contenido de materias ...
Carne deshuesada, de bovinos, fresca o refrigerada
Malta "de cebada u otros cereales", sin tostar
Arroz semiblanqueado o blanqueado, incl. pulido o glaseado
Bombonas "damajuanas" botellas, frascos y artículos simil. para transporte o envasado, de plástico
Partes de asientos, n.c.o.p.
Queso (exc. queso fresco, incl. lactosuero, curado, requesón, queso fundido, queso de pasta ...
Agentes de superficie orgánicos, aniónicos, incl. acondicionados para la venta al por menor ...
Mantequilla "manteca" (exc. mantequilla deshidratada y "ghee")
Leche y nata "crema", en polvo, gránulos o demás formas sólidas, con un contenido de materias ...
Tubos y perfiles huecos, soldados, de sección circular, de acero inoxidable (exc. tubos de ...
Mezclas y preparaciones alimenticias de materias grasas y aceites, animales o vegetales, o ...
Caucho mezclado sin vulcanizar, con adición de negro de humo o de sílice, en formas primarias ...
Plena flor sin dividir o divididos con la flor, en estado seco "crust", de cueros y pieles ...

Índice de Competitividad Global (ICG) – Uruguay

Uruguay: Evolución en el ranking del ICG



Puntaje obtenido en el ICG de Uruguay respecto del promedio Latinoamericano y el Caribe en 2017



Cuadro comparativo cifras económicas

Ecuador – Uruguay (año 2017)

Variable	Ecuador	Uruguay
Habitantes	16.776.977	3.493.205
Deuda Pública Interna (Millones de USD)	14.786	38.743
Deuda Pública Externa (Millones de USD)	31.750	38.690
Deuda Pública Total (% PIB)	45,2	62,5
Tasa de empleo (%)	95,4	57,9
Tasa de Desempleo (%)	5,8	8,8
PIB Per cápita (USD corrientes)	6.143	22.400
PIB (millones USD corrientes)	103.057	54.220
FBKF (% del PIB)	24,3	16,7
FBKF (millones USD corrientes)	25.092	9.037
VAB Manufacturero (millones de USD corrientes)	14.781	6.347

Tasa Consular de Uruguay

El Senado y la Cámara de Representantes de la República de Uruguay, aprobó mediante la [Ley No. 19 535](#) el 18 de septiembre de 2017, la Rendición de Cuentas y Balance de Ejecución Presupuestal Ejercicio 2016, en la misma se incluye en el Artículo 265 (pág. 51), el aumento de la Tasa Consular, como se detalla a continuación:

- General: 5% sobre Valor en aduana de importación
- ACE 18 (Mercosur, con Certificado de Origen): 3% sobre Valor en aduana de importación
- En el caso del sector automotriz, el 100% de las unidades importadas, pagarán la tasa consular máxima del 5%

Eva García Fabre
Ministra de Industrias y Productividad
egarcia@mipro.gob.ec

Alexandra Palacios
Coordinadora General de Estudios
Prospectivos y Macroeconómicos para la Industria
mpalacios@mipro.gob.ec